

**ATO DE CONVOCAÇÃO**  
**FUNDAÇÃO DO ABC - REDE ASSISTENCIAL DA SUPERVISÃO TÉCNICA DE**  
**SAÚDE DE SÃO MATEUS**

**PROCESSO N° SMSP 374/2023**

Ato de convocação de coleta de preços visando **CONTRATAÇÃO DE EMPRESA ESPECIALIZADA PARA EXECUÇÃO DE REFORMA E ADEQUAÇÃO NO IMÓVEL DESTINADO A IMPLANTAÇÃO DO CER SÃO MATEUS, UNIDADE INTEGRANTE DA FUABC – CONTRATO DE GESTÃO SÃO MATEUS.**

**1. PREÂMBULO**

**1.1.** Acha-se aberta na Fundação do ABC - Rede Assistencial da Supervisão Técnica de Saúde de São Mateus, localizada na Rua Suíça, nº. 95 – Parque das Nações - Santo André/São Paulo, inscrita no CNPJ/MF sob o nº. 57.571.275/0023-08, o **Ato Convocatório** visando à contratação “**tipo menor preço global**”, de empresa especializada para execução de reforma e adequação no imóvel destinado a implantação do CER São Mateus, unidade integrante da FUABC – Contrato de Gestão São Mateus.

**1.2.** O Ato de Convocação deverá ser acessado no endereço eletrônico da Fundação do ABC (<http://fuabc.org.br/publicacoes-oficiais-hp/?tipo=1-atas-e-editais>) a partir do dia **20 de julho de 2023.**

**1.3.** Os envelopes de propostas deverão ser entregues presencialmente no endereço supracitado até o dia **03 de agosto de 2023** até às 17h00 horas, em conformidade com as condições neste instrumento retratado.

**1.4.** O presente Ato de Convocação é regido pelo Regulamento de Compras e Contratação da FUABC – Edição 2022, podendo ser acessado através do link (<https://fuabc.org.br/comunicacao/regulamento-de-compras/>).

## **2. DO OBJETO**

**2.1.** A presente coleta de preços tem por objeto a contratação de empresa especializada para execução e adequação no imóvel destinado a implantação do CER São Mateus, unidade que integra a FUABC - Contrato de Gestão São Mateus/SP.

## **3. DAS CONDIÇÕES DE PARTICIPAÇÃO**

**3.1.** A proposta comercial deverá ser encaminhada por escrita, em papel timbrado da empresa, sendo entregues em envelope fechado e lacrados, rubricados no fecho, identificados com o nome da empresa, número do processo, objeto, nome do proponente, telefone e e-mail.

**3.2.** A razão ou Denominação Social da empresa constante dos envelopes ou de quaisquer outros documentos deverão ser a mesma constante do Cadastro Nacional de Pessoa Jurídica do Ministério da Fazenda, vedada à utilização de nome “fantasia” ou nome incompleto.

**3.3.** A proposta comercial deverá ser apresentada impressa sem emendas ou rasuras.

**3.4.** Não será admitida a participação de consórcios, bem como as participações de empresas impedidas por lei.

**3.5.** Não será admitida a subcontratação de serviços na execução do contrato decorrente desta Coleta de Preços, salvo se houver expressa autorização da CONTRATANTE.

**3.6.** A administração da CONTRATANTE fica reservada o direito de efetuar diligências em qualquer fase da Coleta de Preços para verificar a autenticidade e veracidade dos documentos e informações apresentadas nas Propostas, bem como esclarecer ou complementar a instrução do processo, vedada à inclusão, posterior de documento ou informação exigido neste Ato Convocatório.

#### **4. DOCUMENTOS EXIGIDOS DA EMPRESA MELHOR CLASSIFICADA NO CERTAME**

**4.1.** Ato Constitutivo, Estatuto ou Contrato Social em vigor e última alteração, devidamente registrados, em se tratando de sociedades comerciais e no caso de sociedades por ações, acompanhados de documentos de eleição de seus administradores;

**4.1.1.** Registro comercial, no caso de empresa individual;

**4.2.** Cartão de Inscrição no Cadastro Nacional de Pessoas Jurídicas (CNPJ), dentro da validade; no registro da empresa deverá constar expressamente o código de atividade, devendo ser compatível com o objeto do presente Ato Convocatório.

**4.3.** Prova de inscrição no Cadastro de Contribuintes estadual e/ou municipal, se houver, relativo à sede da empresa participante;

**4.4.** Certidão Negativa de Tributos Municipais Mobiliários e Imobiliários, expedida no local do domicílio ou sede da empresa, sendo admitida a certidão positiva com efeito de negativa ou outra equivalente na forma da lei;

**4.5.** Certidão Negativa de Tributos Estadual, expedida no local do domicilio ou sede da empresa;

**4.6.** Certidão negativa de débitos tributários federais (certidão conjunta fornecida pela Secretaria da Receita Federal do Brasil e pela Procuradoria Geral da Fazenda Nacional, respectivamente, em conjunto, nos termos da IN/RFB nº 734/07 e do Decreto nº 6.106/2007);

**4.7.** Prova de inexistência de débitos trabalhista através do documento “Certidão Negativa de Débitos Trabalhistas – CNDT ou Certidão Positiva de Débitos Trabalhistas com os mesmos efeitos da CNDT”, expedida pela Justiça do Trabalho conforme a Lei nº 12.440/2011;

**4.8.** Prova de Regularidade para com o Fundo de Garantia por tempo de Serviço (FGTS);

**4.9.** Balanço Patrimonial e demonstrações contábeis do último exercício social, vedada a sua substituição por balancetes ou balanços provisórios;

**4.9.1.** As Microempresas e Empresas de Pequeno Porte optante pelo SIMPLES estão dispensadas, especialmente para o objeto deste processo, da apresentação do balanço conforme previsto neste item. Para este caso a empresa deverá apresentar declaração assinada por responsável que se enquadra na situação de Microempresa ou Empresa de Pequeno Porte, nos termos da Lei Complementar nº 123 de 2006.

**4.10.** Certidão Negativa de pedido de falência ou recuperação judicial, expedida pelo distribuidor da sede da pessoa jurídica, emitida no período de até 30 (trinta) dias anterior a data fixada para a entrega dos envelopes;

**4.11.** Atestados de capacidade técnica ou certidão, expedidos por pessoa jurídica de direito público ou privado, que comprovem a prestação dos serviços de maneira satisfatória e compatíveis com as características do objeto deste Ato Convocatório;

**4.12.** Toda documentação específica pertinente ao ramo de atividade.

## **5. PROPOSTAS**

**5.1.** Este envelope deverá conter;

**5.1.1.** Especificações dos serviços oferecidos, em consonância com o objeto do presente Ato Convocatório;

**5.1.2.** Os preços apresentados deverão ser em reais, com até duas casas decimais, expressos em algarismos e por extenso, computados TODOS os custos básicos diretos, bem como tributos, encargos sociais e trabalhistas e quaisquer outros custos ou despesas que incidam ou venham a incidir direta ou indiretamente sobre o objeto deste Ato Convocatório, tais como frete, combustível, embalagens, e demais despesas concernentes à plena execução do objeto;

**5.1.3.** Prazo de validade da proposta, não inferior a 60 (sessenta) dias;

**5.1.4.** Deverão estar inclusos no preço ofertado os serviços de mão de obra e todas as despesas necessárias à execução dos serviços, livre de quaisquer ônus para a **CONTRATANTE**, sejam estes de natureza trabalhista, previdenciárias, ou ainda, transportes, veículos, combustível, tributos, etc.

**5.1.5.** Planilha de preços ofertados, contendo:

- a) **Valor proposto para a adequação e reforma da unidade de saúde;**
- b) **Valor total global;**
- c) **Declaração de atendimento integral das exigências do Ato Convocatório.**

## **6. DO PROCESSAMENTO E JULGAMENTO**

**6.1.** As propostas comerciais serão analisadas pelo Departamento responsável da **CONTRATANTE**, nos termos regimentais.

**6.2.** **A presente Coleta de Preços é do tipo “menor preço global”, que será julgada de acordo com os seguintes critérios:**

**6.3.** As propostas comerciais serão avaliadas pela Departamento Competente, devidamente assessorada pelo corpo técnico das unidades requisitantes, caso julgue necessário;

**6.4.** O Departamento responsável irá elaborar mapa comparativo de preços com os valores propostos;

**6.5.** Será considerada classificada a empresa que tenha atendido a todas as exigências formais do presente Ato Convocatório, desde que o serviço esteja de acordo com todas as exigências e especificações mencionadas nos Anexos.

**6.6.** Em caso de empate, entre duas ou mais propostas, os participantes empatados poderão apresentar nova proposta em ato contínuo a classificação, caso o empate persista, a decisão se fará através de sorteio

**6.7.** Serão desclassificadas as propostas que não atendam integralmente às exigências deste Ato Convocatório, sendo o motivo da desclassificação justificado;

**6.8.** Na hipótese de todas as Propostas serem desclassificadas a critério do Departamento Responsável, poderá ser fixado novo prazo de 05 (cinco) dias úteis para apresentação de nova proposta comercial.

**6.9.** A empresa melhor classificada na presente coleta de preços terá o prazo de 02 (dois) dias úteis a partir da comunicação oficial, para a apresentação dos documentos, sob pena, de não o fazendo, ser desclassificada;

**6.10.** O resultado final do presente certame será publicado no site da Fundação do ABC ([www.fuabc.org.br](http://www.fuabc.org.br));

**6.11.** Os interessados deverão acompanhar o resultado final através de meio eletrônico conforme item 6.10.

## **7. DOS QUESTIONAMENTOS E ESCLARECIMENTOS**

**7.1.** Os questionamentos e/ou esclarecimentos do Ato Convocatório, deverão ser formalizados em papel timbrado da empresa, assinados pelo representante legal, e protocolados no Departamento de Compras da Fundação do ABC - Rede Assistencial da Supervisão Técnica de Saúde em até 02 (dois) dias úteis anterior à data fixada para entrega das propostas.

**7.2.** Os questionamentos e/ou esclarecimentos serão objeto de análise do Departamento Jurídico da Fundação do ABC - Rede Assistencial da Supervisão Técnica de Saúde, onde será publicado no site da Fundação do ABC o resultado.

**7.3.** Os questionamentos e/ou esclarecimentos não suspendem o certame, salvo, em caso de análise técnica que demande tempo maior para análise, razão pela qual a suspensão será publicada no site da Fundação do ABC ([www.fuabc.org.br](http://www.fuabc.org.br)).

## **8. DAS IMPUGNAÇÕES AO ATO CONVOCATÓRIO**

**8.1.** As impugnações ao Ato Convocatório, deverão ser feitas formalmente e protocoladas junto ao Departamento de Compras da Fundação do ABC - Rede Assistencial da Supervisão Técnica de Saúde em até 2 (dois) dias úteis da data fixada para recebimento das propostas.

**8.2.** A impugnação oferecida dentro do prazo estabelecido no artigo anterior será encaminhada imediatamente a autoridade máxima da unidade, para que está se manifesta quanto a aplicação do efeito suspensivo ou não.

**8.3.** A impugnação será encaminhada para o Departamento Jurídico de modo que o parecer será publicado pelo departamento responsável no site da Fundação do ABC ([www.fuabc.org.br](http://www.fuabc.org.br)), cabendo a empresa interessada o acompanhamento no sítio eletrônico retratado.

## **9. DOS RECURSOS**

**9.1.** Caberá recurso das decisões da Fundação do ABC - Rede Assistencial da Supervisão Técnica de Saúde, no prazo de 02 (dois) dias úteis da publicação do resultado final através do site [www.fuabc.org.br](http://www.fuabc.org.br).

**9.2.** Estarão legitimados na apresentação de recurso, os representantes legais da empresa e/ou aqueles que representarem procuração específica;

**9.3.** A Fundação do ABC - Rede Assistencial da Supervisão Técnica de Saúde havendo interposição de recurso por quaisquer empresas, notificará as demais através de seu sítio eletrônico ([www.fuabc.org.br](http://www.fuabc.org.br)), para que havendo interesse, apresentarem suas impugnação e/ou contrarrazões em 02 (dois) dias úteis imprerivelmente da notificação.

## **10. DO CONTRATO**

**10.1.** A CONTRATANTE encaminhará o contrato em arquivo pdf. para assinatura, devendo a participante vencedora encaminhar o contrato assinado em até 02 (dois) dias úteis, sob pena de, não o fazendo, ser inabilitada e impossibilitada de participar de futuras coletas de preços da **CONTRATANTE**.

**10.2.** O presente Ato Convocatório, inclusive seus anexos, integrarão o contrato que vier a ser firmado com a empresa vencedora da Coleta de Preços.

**10.3.** Fica desde já eleito o foro da Comarca de Santo André para dirimir quaisquer questões oriundas da presente coleta de preços e do contrato que em decorrência dela vier a ser firmado.

## **11. DA EXECUÇÃO DO CONTRATO**

**11.1.** O serviço será iniciado pela CONTRATADA após a assinatura do Contrato.

**11.2.** A CONTRATANTE fiscalizará obrigatoriamente a execução do contrato, a fim de verificar no seu desenvolvimento se estão sendo observadas as especificações e demais requisitos nele previstos, reservando-se ao direito de rejeitar.

**11.3.** A fiscalização por parte da CONTRATANTE não eximirá a CONTRATADA das responsabilidades previstas no Código Civil e dos danos que vier a causar à CONTRATANTE ou a terceiros, por culpa ou dolo de seus funcionários ou de seus prepostos na execução do Contrato.

## **12. DAS PENALIDADES**

São aplicáveis as sanções abaixo previstas, que deverão ser propostas pela fiscalização da Fundação do ABC - Rede Assistencial da Supervisão Técnica de Saúde e aplicadas, se for o caso, pela autoridade competente, garantindo o contraditório administrativo com defesa prévia:

**12.1** Multa de 3% (três por cento) do valor do contrato, na recusa da empresa vencedora em assiná-lo dentro do prazo estabelecido.

**12.2** Multa de 10% (dez por cento) por inexecução parcial do contrato, sobre a parcela inexecutada, podendo a CONTRATANTE, autorizar a continuação do mesmo;

**12.3** Multa de 20% (vinte por cento) sobre o valor do contrato, por inexecução total do mesmo;

**12.4** Multa de 10% (dez por cento) do valor do faturamento do mês em que ocorre a infração, se o serviço prestado estiver em desacordo com as especificações propostas e aceitas pela CONTRATANTE;



**12.5** Multa de 1% (um por cento) por dia de atraso no cumprimento dos prazos estipulados em contrato;

**12.6** As multas são independentes entre si, podendo ser aplicadas cumulativamente. A aplicação de uma não exclui a das outras, bem como a das demais penalidades previstas em lei;

**12.7** O valor relativo, às multas eventualmente aplicadas, será deduzido dos pagamentos que a CONTRATANTE efetuar, mediante a emissão de recibo.

### **13. DOS PAGAMENTOS**

**13.1.** A CONTRATANTE compromete-se a pagar o preço irrevogável constante da proposta da CONTRATADA, observadas as seguintes condições;

**13.2.** Os pagamentos serão realizados por medição previamente aprovado pelo Departamento de Engenharia da CONTRATANTE, mediante emissão das notas fiscais e após atestação dos serviços;

**13.3.** No caso de eventuais atrasos, os valores serão atualizados de acordo com a legislação vigente;

**13.4.** A CONTRATADA deverá fazer constar na documentação fiscal o número do banco, agência e da conta corrente bancária a fim de agilizar o pagamento.

**13.5.** Em hipótese alguma será aceito boleto bancário como meio de cobrança;

**13.6.** O pagamento será efetuado mediante a apresentação pela CONTRATADA dos seguintes documentos que serão arquivados pela CONTRATANTE:

**13.6.1.** Nota fiscal constando discriminação detalhada do serviço prestado, devendo ser emitido uma nota fiscal para cada Unidade de Saúde;

**13.6.2.** CND válida, provando regularidade do prestador de serviço contínuo de contrato formal, junto à Previdência Social;

**13.6.3.** Prova de regularidade perante o FGTS;

**13.6.4.** Certidão negativa de Débitos Trabalhistas, emitida pela Justiça do Trabalho (CNDT).

**13.7.** A CONTRATANTE procederá, caso houver, retenção tributária referente aos serviços fornecidos nas alíquotas legalmente devidas, incidentes sobre o valor destacado em nota fiscal.

#### **14. DO REGIME DE EXECUÇÃO**

**14.1.** A execução dos serviços contratados, deverão seguir rigorosamente as especificações desse Ato Convocatório;

**14.2.** Os serviços deverão ser realizados nos padrões técnicos recomendados.

#### **15. DISPOSIÇÕES GERAIS**

**15.1.** Todas as dúvidas eventualmente surgidas deverão ser apresentadas por escrito e conforme estabelecido na clausula 7.0 deste Ato Convocatório.

**15.2.** A CONTRATANTE se reserva ao direito de cancelar o andamento do presente processo, independente da fase em que estiver, com base nos critérios de conveniência e oportunidade.

**15.3.** Segue anexo ao presente Ato Convocatório:

**ANEXO I – TERMO DE REFERÊNCIA**

**ANEXO II – MODELO DE PROPOSTA;**

**ANEXO III – MINUTA DE CONTRATO.**

**DR. HUGO MACEDO JÚNIOR  
DIRETOR GERAL  
FUABC - CONTRATO DE SÃO MATEUS – SP**

**ANEXO I**  
**TERMO DE REFERÊNCIA**

**MEMORIAL DESCRITIVO**

**NOVO IMÓVEL CENTRO ESPECIALIZADO EM REABILITAÇÃO (CER)**

**REFORMA COMPLETA**

## ÍNDICE

I.	OBJETIVO.....	114
II.	DESCRIÇÃO DOS SERVIÇOS .....	114
	Serviços preliminares .....	114
	Especificações gerais das áreas internas.....	114
	Abrigo de Oxigênio (O <sub>2</sub> ) .....	14
	Área Externa .....	115
	Recepção e Espera.....	15
	Circulação Térreo.....	16
	Almoxarifado 01 .....	17
	Esterilização e Expurgo.....	18
	Acesso de Serviço.....	19
	Consultório 01 .....	20
	Estimulação Precoce.....	21
	Integração Sensorial .....	22
	Sala de AVD.....	23
	Consultório 02.....	24
	Sala de Cinesioterapia .....	25
	Enfermagem.....	26
	Fisioterapia Respiratória e Órtese .....	27
	Gerência .....	28
	WC PNE 02.....	29
	DML .....	30
	WC 01 .....	31
	WC 02 .....	32
	WC 03 .....	33
	WC 04 .....	33
	WC 05 .....	34
	WC 06 .....	35
	Regulação.....	36
	WC PNE 01.....	37
	Almoxarifado 02 .....	38
	Sala de Reunião.....	38
	Consultório 03.....	39

Copa .....	40
Circulação Pavimento Superior .....	41
Consultório 04 .....	42
Consultório 05 .....	43
Sala Multidisciplinar.....	44
Seleção de Aparelho .....	45
Bera .....	47
Sala de Áudio.....	48
Nirvana.....	49
WC PNE 03.....	50
Sala de Grupo 01 .....	51
Sala de Grupo 02 .....	52
Otorrino 01 e 02 .....	53
APD .....	53
WC 07 .....	54
SAME .....	56
III. INSTALAÇÕES ELÉTRICAS.....	57
IV. NOTAS.....	58

## I. OBJETIVO

Esta especificação tem por objetivo a descrição dos serviços de execução das obras civis, possíveis para as adequações do imóvel destinado a abrigar o CER.

## II. DESCRIÇÃO DOS SERVIÇOS

### Serviços preliminares

- Deverá ser instalada placa de obra no padrão fornecido pela Secretaria de Obras, devidamente fixada em estrutura de madeira.
- A área da obra deverá ser limpa (antes e depois da obra).
- Para o abrigo de materiais e equipamentos, poderá ser utilizada a própria área da obra, com a localização do abrigo sendo objeto de estudo pela Contratada. Porém, deve ser observado o livre acesso ao canteiro de obra, bem como a movimentação de pessoal e equipamentos, ficando a responsabilidade à contratada.
- Emissão de ART de Execução.
- Emissão de laudo de estabilidade da estrutura.
- Execução de projetos executivos de arquitetura, instalações hidráulicas e instalações elétricas no formato A1.
- Revisão hidráulica do imóvel, incluso limpeza ou substituição das caixas d'água.
- Emissão de AVCB incluindo as adequações necessárias para aprovação do mesmo.
- Fornecimento e instalação de SPDA, incluso projeto e laudo.
- Apresentação de cronograma de obras, de acordo com a ordem cronológica dos lotes de intervenções.

### Especificações gerais das áreas internas

- Instalação de soleiras em todas os vãos das portas em granito cinza sem polimento.
- Remoção de todo o piso vinílico (Paviflex) do imóvel.
- Realização de Limpeza geral da obra.
- Execução de comunicação visual da unidade seguindo o padrão estipulado pela prefeitura de São Paulo.

### Abrigo de Oxigênio (O<sub>2</sub>)

- Construção de abrigo de O<sub>2</sub> na área externa da unidade
- Instalação da rede de gases medicinais, incluindo os equipamentos necessário para utilização do sistema (Manifold, Régua de O<sub>2</sub>, entre outros), seguindo

padrão estipulado pelas normativas destinadas a construção e instalação de gases medicinais, os pontos de O<sub>2</sub> serão instalados nas salas de Enfermagem e Fisioterapia Respiratória.

### **Área Externa**

- Construção de 45,76 m<sup>2</sup> de cobertura em telha ondulada 8mm com rufo metálico, calha e estrutura de madeira.
- Instalação de portão e gradil em ferro perfilado tipo parque para fechamento da área posterior da unidade onde será construída a cobertura, com pintura em esmalte sintético.
- Execução de 456,58m<sup>2</sup> de pintura das fachadas, com aplicação de massa corrida e tinta acrílica acetinada lavável, com no mínimo 02 demãos e líquido preparador de paredes ou selador.
- Execução de 124,78m<sup>2</sup> de pintura nos elementos serralheria, com tratamento e aplicação tinta de esmalte sintético para metais, com no mínimo 02 demãos.
- Limpeza das fachadas com lavagem por hidrojateamento.
- Adequação da rampa de acessibilidade da unidade com criação de patamar para instalação de plataforma elevatória.
- Construção de 02 abrigos para lixeira (comum e infectante) com revestimento externo com argamassa e interno com azulejo, porta metálica interna e externa no abrigo de lixo comum e interna no abrigo infectante, seguindo padrão RDC 222.

### **Recepção e Espera**

- Execução de 28,91 m<sup>2</sup> de alvenaria para composição da bancada de entrada da recepção, inclusive revestimento com gesso liso.
- Execução de 25,52m<sup>2</sup> parede de gesso (Drywall) para realizar a criação dos ambientes, com a utilização de divisórias em placas de gesso acartonado de modelo RU.
- Demolição de 6,31 m<sup>3</sup> de alvenaria que compõe a bancada existente e abertura de vão de porta.
- Instalação de 2 interruptores paralelos de 1 tecla em condutele, a uma altura de 1,20m do piso acabado.
- Instalação de 14 tomadas simples em condutele sendo 12 tomadas 10A 110v e 2 tomadas 20A 220V de uso geral.
- Instalação de 12 luminárias do tipo comercial de sobrepor com corpo, aletas planas, tampa porta lâmpadas em chapa de aço tratada e pintada na cor branca.

Serão utilizados cabos condutores de 1,5mm<sup>2</sup> isolamento para 0,7KV para as instalações da rede elétrica.

- Instalação de 100m de eletrocalha lisa galvanizada eletrolítica chapa 14 – 200x100mm com tampa.
- Instalação de 7 pontos de rede Ethernet em caixa de 4"x2" a 30 cm do nível do piso interligados via Switch, incluso cabeamento (CAT5 ou CAT6);
- Execução de instalação hidráulica para instalação de bebedouro.
- Instalação de bancada sobre a alvenaria executada em granito cinza andorinha com dimensões 5,80m x 1,00m.
- Aplicação de 15,31m<sup>2</sup> de revestimento com chapisco e reboco na alvenaria executada.
- Execução de 85,94m<sup>2</sup> de forro de gesso acartonado tipo fge.
- Apicoamento de superfície para instalação de piso.
- Execução de 85,94m<sup>2</sup> de piso cerâmico esmaltado PEI-5 ou porcelanato, assentado em argamassa comum.
- Execução de 55,37m de rodapé cerâmico esmaltado PEI-5 embutido.
- Instalação de 15,00m<sup>2</sup> de vidro para fechamento de área frontal do ambiente.
- Execução de 305,73m<sup>2</sup> de pintura do ambiente (paredes e teto), com aplicação de massa corrida e tinta acrílica acetinada lavável, com no mínimo 02 demãos e líquido preparador de paredes ou selador.
- Execução de 16,70m<sup>2</sup> de pintura nos elementos marcenaria (porta, batente, guarnição e caixilho), com emassamento e aplicação tinta de esmalte sintético para madeira, com no mínimo 02 demãos.
- Demarcação de espaço destinado a cadeirantes na área de espera a recepção.

### **Circulação Térreo**

- Execução de 5,25m<sup>2</sup> de alvenaria para fechamento de vão, inclusive revestimento com gesso liso.
- Execução de 4,31m<sup>2</sup> parede de gesso (Drywall) para realizar a criação dos ambientes, com a utilização de divisórias em placas de gesso acartonado de modelo RU.
- Instalação de batente de madeira e guarnições ou molduras de 4,5 cm.
- Instalação de porta lisa especial/sólida de madeira, de dimensões de 1,02 x 2,10 metros.
- Instalação de fechadura tipo gorge (55mm) - tráfego intenso, maçaneta em zamac, guarnições em aço, acabamento cromado brilhante para porta.



- Instalação de dobradiças em aço laminado.
- Instalação de caixilho em alumínio anodizado do tipo basculante dimensões 1,00x1,50m.
- Instalação de 3 interruptores paralelos de 1 tecla em condutele, a uma altura de 1,20m do piso acabado.
- Instalação de 4 tomadas simples em condutele sendo 12 tomadas 10A 110v e 2 tomadas 20A 220V de uso geral.
- Instalação de 11 luminárias do tipo comercial de sobrepor com corpo, aletas planas, tampa porta lâmpadas em chapa de aço tratada e pintada na cor branca. Serão utilizados cabos condutores de 1,5mm<sup>2</sup> isolamento para 0,7KV para as instalações da rede elétrica.
- Execução de 62,52m<sup>2</sup> de forro de gesso acartonado tipo fge.
- Apicoamento de superfície para instalação de piso.
- Execução de 94,34m<sup>2</sup> de piso cerâmico esmaltado PEI-5 ou porcelanato, assentado em argamassa comum.
- Execução de 103,73m de rodapé cerâmico esmaltado PEI-5 embutido.
- Execução de 457,40m<sup>2</sup> de pintura do ambiente (paredes e teto), com aplicação de massa corrida e tinta acrílica acetinada lavável, com no mínimo 02 demãos e líquido preparador de paredes ou selador.
- Execução de 26,50m<sup>2</sup> de pintura nos elementos serralheria (porta, batente, guarnição e caixilho), com emassamento e aplicação tinta de esmalte sintético para madeira, com no mínimo 02 demãos.

#### **Almoxarifado 01**

- Execução de 2,31m<sup>2</sup> de alvenaria para fechamento de vão de porta, inclusive revestimento com gesso liso.
- Instalação de batente de madeira e guarnições ou molduras de 4,5 cm.
- Instalação de porta lisa especial/sólida de madeira, de dimensões de 1,02 x 2,10 metros.
- Instalação de fechadura tipo gorge (55mm) - tráfego intenso, maçaneta em zamac, guarnições em aço, acabamento cromado brilhante para porta.
- Instalação de dobradiças em aço laminado.
- Instalação de 1 interruptor paralelo de 1 tecla em condutele, a uma altura de 1,20m do piso acabado.
- Instalação de 4 tomadas simples de embutir sendo 4 tomadas 10A 110v.

- Instalação de 2 luminárias do tipo comercial de sobrepor com corpo, aletas planas, tampa porta lâmpadas em chapa de aço tratada e pintada na cor branca. Serão utilizados cabos condutores de 1,5mm<sup>2</sup> isolamento para 0,7KV para as instalações da rede elétrica.
- Execução de 16,14m<sup>2</sup> de forro de gesso acartonado tipo fge.
- Apicoamento de superfície para instalação de piso.
- Execução de 16,14m<sup>2</sup> de piso cerâmico esmaltado PEI-5 ou porcelanato, assentado em argamassa comum.
- Execução de 18,33m de rodapé cerâmico esmaltado PEI-5 embutido.
- Execução de 80,28m<sup>2</sup> de pintura do ambiente (paredes e teto), com aplicação de massa corrida e tinta acrílica acetinada lavável, com no mínimo 02 demãos e líquido preparador de paredes ou selador.
- Execução de 6,93m<sup>2</sup> pintura nos elementos de madeira (porta, batente e guarnições), com emassamento e aplicação tinta de esmalte sintético para madeira, com no mínimo 02 demãos, na cor branca ou determinada pela fiscalização da obra.
- Instalação de barra de ferro vertical para travamento da porta externa para isolar o acesso.

### **Esterilização e Expurgo**

- Execução de 28,42m<sup>2</sup> parede de gesso (Drywall) para realizar a criação dos ambientes, com a utilização de divisórias em placas de gesso acartonado de modelo RU.
- Instalação de 02 batentes de madeira e guarnições ou molduras de 4,5 cm.
- Instalação de 02 portas lisa especial/sólida de madeira, de dimensões de 1,02 x 2,10 metros.
- Instalação de 02 fechaduras tipo gorge (55mm) - tráfego intenso, maçaneta em zamac, guarnições em aço, acabamento cromado brilhante para porta.
- Instalação de dobradiças em aço laminado.
- Instalação de caixilho em alumínio anodizado do tipo guilhotina dimensões 0,60x1,00m.
- Instalação de 2 interruptores simples de 1 tecla em condutele, a uma altura de 1,20m do piso acabado.
- Instalação de 8 tomadas simples de embutir sendo 6 tomadas 10A 110v e 2 tomadas 20A 220V de uso geral.

- Instalação de 4 luminárias do tipo comercial de sobrepor com corpo, aletas planas, tampa porta lâmpadas em chapa de aço tratada e pintada na cor branca. Serão utilizados cabos condutores de 1,5mm<sup>2</sup> isolamento para 0,7KV para as instalações da rede elétrica.
- Instalação de 2 pontos de rede Ethernet em caixa de 4"x2" a 30 cm do nível do piso interligados via Switch, incluso cabeamento (CAT5 ou CAT6);
- Instalação de rede hidráulica (ponto de água fria e esgoto) para instalação de bancada.
- Instalação de bancada inox com 02 cubas e torneira clínica de mesa para o expurgo e bancada inox sem cuba para a esterilização, conforme projeto.
- Execução de 13,52m<sup>2</sup> de forro de gesso acartonado tipo fge.
- Execução de 13,52m<sup>2</sup> de piso vinílico croma ou similar com espessura de 3,2mm, inclusive argamassa de regularização.
- Execução de 89,90m<sup>2</sup> de pintura do ambiente (paredes e teto), com aplicação de massa corrida e tinta acrílica acetinada lavável, com no mínimo 02 demãos e líquido preparador de paredes ou selador.
- Execução de 13,86m<sup>2</sup> pintura nos elementos de madeira (porta, batente e guarnições), com emassamento e aplicação tinta de esmalte sintético para madeira, com no mínimo 02 demãos, na cor branca ou determinada pela fiscalização da obra.

#### **Acesso de Serviço**

- Instalação de batente de madeira e guarnições ou molduras de 4,5 cm.
- Instalação de porta lisa especial/sólida de madeira, de dimensões de 1,02 x 2,10 metros.
- Instalação de fechadura tipo gorge (55mm) - tráfego intenso, maçaneta em zamac, guarnições em aço, acabamento cromado brilhante para porta.
- Instalação de dobradiças em aço laminado.
- Instalação de 1 interruptor simples de 1 tecla em condutele, a uma altura de 1,20m do piso acabado.
- Instalação de 2 tomadas duplas em condutele sendo 4 tomadas 10A 110v.
- Instalação de 1 luminária do tipo comercial de sobrepor com corpo, aletas planas, tampa porta lâmpadas em chapa de aço tratada e pintada na cor branca. Serão utilizados cabos condutores de 1,5mm<sup>2</sup> isolamento para 0,7KV para as instalações da rede elétrica.
- Execução de 9,00m<sup>2</sup> de forro de gesso acartonado tipo fge.

- Apicoamento de superfície para instalação de piso.
- Execução de 9,00m<sup>2</sup> de piso cerâmico esmaltado PEI-5 ou porcelanato, assentado em argamassa comum.
- Execução de 15,86m de rodapé cerâmico esmaltado PEI-5 embutido.
- Execução de 64,51m<sup>2</sup> de pintura do ambiente (paredes e teto), com aplicação de massa corrida e tinta acrílica acetinada lavável, com no mínimo 02 demãos e líquido preparador de paredes ou selador.
- Execução de 13,86m<sup>2</sup> de pintura nos elementos serralheria (porta, batente, guarnição e caixilho), com emassamento e aplicação tinta de esmalte sintético para madeira, com no mínimo 02 demãos.

### **Consultório 01**

- Execução de 8,47m<sup>2</sup> parede de gesso (Drywall) para realizar a criação dos ambientes, com a utilização de divisórias em placas de gesso acartonado de modelo RU.
- Demolição de 0,58m<sup>3</sup> de alvenaria que compõe a bancada existente e abertura de vão de porta.
- Instalação de batente de madeira e guarnições ou molduras de 4,5 cm.
- Instalação de porta lisa especial/sólida de madeira, de dimensões de 1,02 x 2,10 metros.
- Instalação de fechadura tipo gorge (55mm) - tráfego intenso, maçaneta em zamac, guarnições em aço, acabamento cromado brilhante para porta.
- Instalação de dobradiças em aço laminado.
- Instalação de interruptor simples de 1 tecla em condutele, a uma altura de 1,20m do piso acabado.
- Instalação de 10 tomadas simples de mebutir sendo 8 tomadas 10A 110v e 2 tomadas 20A 220V de uso geral.
- Instalação de 3 luminárias do tipo comercial de sobrepor com corpo, aletas planas, tampa porta lâmpadas em chapa de aço tratada e pintada na cor branca. Serão utilizados cabos condutores de 1,5mm<sup>2</sup> isolamento para 0,7KV para as instalações da rede elétrica.
- Instalação de 2 pontos de rede Ethernet em caixa de 4"x2" a 30 cm do nível do piso interligados via Switch, incluso cabeamento (CAT5 ou CAT6);
- Instalação de rede hidráulica (ponto de água fria e esgoto) para instalação de lavatório.
- Instalação de lavatório sem coluna com torneira clínica de mesa – 12cm – ½"

- Execução de 12,66m<sup>2</sup> de forro de gesso acartonado tipo fge.
- Apicoamento de superfície para instalação de piso.
- Execução de 12,66m<sup>2</sup> de piso cerâmico esmaltado PEI-5 ou porcelanato, assentado em argamassa comum.
- Execução de 16,35m de rodapé cerâmico esmaltado PEI-5 embutido.
- Execução de 69,87m<sup>2</sup> de pintura do ambiente (paredes e teto), com aplicação de massa corrida e tinta acrílica acetinada lavável, com no mínimo 02 demãos e líquido preparador de paredes ou selador.
- Execução de 6,93m<sup>2</sup> pintura nos elementos de madeira (porta, batente e guarnições), com emassamento e aplicação tinta de esmalte sintético para madeira, com no mínimo 02 demãos, na cor branca ou determinada pela fiscalização da obra.

### **Estimulação Precoce**

- Execução de 25,41m<sup>2</sup> parede de gesso (Drywall) para realizar a criação dos ambientes, com a utilização de divisórias em placas de gesso acartonado de modelo RU.
- Demolição de 0,58m<sup>3</sup> de alvenaria que compõe a bancada existente e abertura de vão de porta.
- Instalação de batente de madeira e guarnições ou molduras de 4,5 cm.
- Instalação de porta lisa especial/sólida de madeira, de dimensões de 1,02 x 2,10 metros.
- Instalação de fechadura tipo gorge (55mm) - tráfego intenso, maçaneta em zamac, guarnições em aço, acabamento cromado brilhante para porta.
- Instalação de dobradiças em aço laminado.
- Instalação de interruptor simples de 1 tecla em condutele, a uma altura de 1,20m do piso acabado.
- Instalação de 10 tomadas duplas em condutele sendo 8 tomadas 10A 110v e 2 tomadas 20A 220V de uso geral.
- Instalação de 3 luminárias do tipo comercial de sobrepôr com corpo, aletas planas, tampa porta lâmpadas em chapa de aço tratada e pintada na cor branca. Serão utilizados cabos condutores de 1,5mm<sup>2</sup> isolamento para 0,7KV para as instalações da rede elétrica.
- Instalação de 2 pontos de rede Ethernet em caixa de 4"x2" a 30 cm do nível do piso interligados via Switch, incluso cabeamento (CAT5 ou CAT6);

- Instalação de rede hidráulica (ponto de água fria e esgoto) para instalação de lavatório.
- Instalação de lavatório sem coluna com torneira clínica de mesa – 12cm – ½”
- Execução de 15,97m<sup>2</sup> de forro de gesso acartonado tipo fge.
- Apicoamento de superfície para instalação de piso.
- Execução de 15,97m<sup>2</sup> de piso cerâmico esmaltado PEI-5 ou porcelanato, assentado em argamassa comum.
- Execução de 19,36m de rodapé cerâmico esmaltado PEI-5 embutido.
- Execução de 65,13m<sup>2</sup> de pintura do ambiente (paredes e teto), com aplicação de massa corrida e tinta acrílica acetinada lavável, com no mínimo 02 demãos e líquido preparador de paredes ou selador.
- Execução de 6,93m<sup>2</sup> pintura nos elementos de madeira (porta, batente e guarnições), com emassamento e aplicação tinta de esmalte sintético para madeira, com no mínimo 02 demãos, na cor branca ou determinada pela fiscalização da obra.

### **Integração Sensorial**

- Execução de 8,47m<sup>2</sup> parede de gesso (Drywall) para realizar a criação dos ambientes, com a utilização de divisórias em placas de gesso acartonado de modelo RU.
- Demolição de 0,58m<sup>3</sup> para abertura de vão de porta.
- Instalação de batente de madeira e guarnições ou molduras de 4,5 cm.
- Instalação de porta lisa especial/sólida de madeira, de dimensões de 1,02 x 2,10 metros.
- Instalação de fechadura tipo gorge (55mm) - tráfego intenso, maçaneta em zamac, guarnições em aço, acabamento cromado brilhante para porta.
- Instalação de dobradiças em aço laminado.
- Instalação de interruptor simples de 1 tecla em condutele, a uma altura de 1,20m do piso acabado.
- Instalação de 11 tomadas simples em condutele sendo 9 tomadas 10A 110v e 2 tomadas 20A 220V de uso geral.
- Instalação de 3 luminárias do tipo comercial de sobrepor com corpo, aletas planas, tampa porta lâmpadas em chapa de aço tratada e pintada na cor branca. Serão utilizados cabos condutores de 1,5mm<sup>2</sup> isolamento para 0,7KV para as instalações da rede elétrica.

- Instalação de 2 pontos de rede Ethernet em caixa de 4"x2" a 30 cm do nível do piso interligados via Switch, incluso cabeamento (CAT5 ou CAT6);
- Instalação de rede hidráulica (ponto de água fria e esgoto) para instalação de lavatório.
- Instalação de lavatório sem coluna com torneira clínica de mesa – 12cm – ½"
- Execução de 32,45m<sup>2</sup> de forro de gesso acartonado tipo fge.
- Apicoamento de superfície para instalação de piso.
- Execução de 32,45m<sup>2</sup> de piso cerâmico esmaltado PEI-5 ou porcelanato, assentado em argamassa comum.
- Execução de 24,35m de rodapé cerâmico esmaltado PEI-5 embutido.
- Execução de 117,69m<sup>2</sup> de pintura do ambiente (paredes e teto), com aplicação de massa corrida e tinta acrílica acetinada lavável, com no mínimo 02 demãos e líquido preparador de paredes ou selador.
- Execução de 6,93m<sup>2</sup> pintura nos elementos de madeira (porta, batente e guarnições), com emassamento e aplicação tinta de esmalte sintético para madeira, com no mínimo 02 demãos, na cor branca ou determinada pela fiscalização da obra.

#### **Sala de AVD**

- Execução de 25,41m<sup>2</sup> parede de gesso (Drywall) para realizar a criação dos ambientes, com a utilização de divisórias em placas de gesso acartonado de modelo RU.
- Demolição de 0,58m<sup>3</sup> para abertura de vão de porta.
- Instalação de batente de madeira e guarnições ou molduras de 4,5 cm.
- Instalação de porta lisa especial/sólida de madeira, de dimensões de 1,02 x 2,10 metros.
- Instalação de fechadura tipo gorge (55mm) - tráfego intenso, maçaneta em zamac, guarnições em aço, acabamento cromado brilhante para porta.
- Instalação de dobradiças em aço laminado.
- Instalação de interruptor simples de 1 tecla em condutele, a uma altura de 1,20m do piso acabado.
- Instalação de 10 tomadas duplas em condutele sendo 8 tomadas 10A 110v e 2 tomadas 20A 220V de uso geral.
- Instalação de 3 luminárias do tipo comercial de sobrepor com corpo, aletas planas, tampa porta lâmpadas em chapa de aço tratada e pintada na cor branca.

Serão utilizados cabos condutores de 1,5mm<sup>2</sup> isolamento para 0,7KV para as instalações da rede elétrica.

- Instalação de 2 pontos de rede Ethernet em caixa de 4"x2" a 30 cm do nível do piso interligados via Switch, incluso cabeamento (CAT5 ou CAT6);
- Instalação de rede hidráulica (ponto de água fria e esgoto) para instalação de lavatório.
- Instalação de bancada inox com cuba e torneira clínica de mesa – 12cm – ½"
- Aplicação de 2,38m<sup>2</sup> de revestimento com chapisco e reboco.
- Execução de 17,21m<sup>2</sup> de forro de gesso acartonado tipo fge.
- Apicoamento de superfície para instalação de piso.
- Execução de 17,21m<sup>2</sup> de piso cerâmico esmaltado PEI-5 ou porcelanato, assentado em argamassa comum.
- Execução de 19,73m de rodapé cerâmico esmaltado PEI-5 embutido.
- Execução de 86,28m<sup>2</sup> de pintura do ambiente (paredes e teto), com aplicação de massa corrida e tinta acrílica acetinada lavável, com no mínimo 02 demãos e líquido preparador de paredes ou selador.
- Execução de 6,93m<sup>2</sup> pintura nos elementos de madeira (porta, batente e guarnições), com emassamento e aplicação tinta de esmalte sintético para madeira, com no mínimo 02 demãos, na cor branca ou determinada pela fiscalização da obra.

### **Consultório 02**

- Execução de 9,16m<sup>2</sup> parede de gesso (Drywall) para realizar a criação dos ambientes, com a utilização de divisórias em placas de gesso acartonado de modelo RU.
- Demolição de 0,58m<sup>3</sup> de alvenaria que compõe a bancada existente e abertura de vão de porta.
- Instalação de batente de madeira e guarnições ou molduras de 4,5 cm.
- Instalação de porta lisa especial/sólida de madeira, de dimensões de 1,02x 2,10 metros.
- Instalação de fechadura tipo gorge (55mm) - tráfego intenso, maçaneta em zamac, guarnições em aço, acabamento cromado brilhante para porta.
- Instalação de dobradiças em aço laminado.
- Instalação de interruptor simples de 1 tecla em condutele, a uma altura de 1,20m do piso acabado.



- Instalação de 10 tomadas duplas em condutele sendo 8 tomadas 10A 110v e 2 tomadas 20A 220V de uso geral.
- Instalação de 3 luminárias do tipo comercial de sobrepor com corpo, aletas planas, tampa porta lâmpadas em chapa de aço tratada e pintada na cor branca. Serão utilizados cabos condutores de 1,5mm<sup>2</sup> isolamento para 0,7KV para as instalações da rede elétrica.
- Instalação de 2 pontos de rede Ethernet em caixa de 4"x2" a 30 cm do nível do piso interligados via Switch, incluso cabeamento (CAT5 ou CAT6);
- Instalação de rede hidráulica (ponto de água fria e esgoto) para instalação de lavatório.
- Instalação de lavatório sem coluna com torneira clínica de mesa – 12cm – ½"
- Execução de 11,07m<sup>2</sup> de forro de gesso acartonado tipo fge.
- Apicoamento de superfície para instalação de piso.
- Execução de 11,07m<sup>2</sup> de piso cerâmico esmaltado PEI-5 ou porcelanato, assentado em argamassa comum.
- Execução de 14,54m de rodapé cerâmico esmaltado PEI-5 embutido.
- Execução de 61,97m<sup>2</sup> de pintura do ambiente (paredes e teto), com aplicação de massa corrida e tinta acrílica acetinada lavável, com no mínimo 02 demãos e líquido preparador de paredes ou selador.
- Execução de 6,93m<sup>2</sup> pintura nos elementos de madeira (porta, batente e guarnições), com emassamento e aplicação tinta de esmalte sintético para madeira, com no mínimo 02 demãos, na cor branca ou determinada pela fiscalização da obra.

### **Sala de Cinesioterapia**

- Execução de 20,79m<sup>2</sup> parede de gesso (Drywall) para realizar a criação dos ambientes, com a utilização de divisórias em placas de gesso acartonado de modelo RU.
- Demolição de 0,58m<sup>3</sup> de alvenaria que compõe a bancada existente e abertura de vão de porta.
- Retirada de 25,41m<sup>2</sup> divisórias para unificação de ambientes e criação de sala.
- Instalação de batente de madeira e guarnições ou molduras de 4,5 cm.
- Instalação de porta dupla lisa especial/sólida de madeira, com vão de 1,24 x 2,10 metros.
- Instalação de fechadura tipo gorge (55mm) - tráfego intenso, maçaneta em zamac, guarnições em aço, acabamento cromado brilhante para porta.

- Instalação de fechadura tipo ferrolho na parte superior e inferior da porta.
- Instalação de dobradiças em aço laminado.
- Instalação de 2 interruptores simples de 1 tecla em condutele, a uma altura de 1,20m do piso acabado.
- Instalação de 25 tomadas duplas em condutele sendo 19 tomadas 10A 110v e 6 tomadas 20A 220V de uso geral.
- Instalação de 6 luminárias do tipo comercial de sobrepor com corpo, aletas planas, tampa porta lâmpadas em chapa de aço tratada e pintada na cor branca. Serão utilizados cabos condutores de 1,5mm<sup>2</sup> isolamento para 0,7KV para as instalações da rede elétrica.
- Instalação de 6 pontos de rede Ethernet em caixa de 4"x2" a 30 cm do nível do piso interligados via Switch, incluso cabeamento (CAT5 ou CAT6);
- Instalação de rede hidráulica (ponto de água fria e esgoto) para instalação de lavatório.
- Instalação de lavatório sem coluna com torneira clínica de mesa – 12cm – ½"
- Execução de 65,49m<sup>2</sup> de forro de gesso acartonado tipo fge.
- Apicoamento de superfície para instalação de piso.
- Execução de 65,49m<sup>2</sup> de piso cerâmico esmaltado PEI-5 ou porcelanato, assentado em argamassa comum.
- Execução de 34,36m de rodapé cerâmico esmaltado PEI-5 embutido.
- Execução de 264,30m<sup>2</sup> de pintura do ambiente (paredes e teto), com aplicação de massa corrida e tinta acrílica acetinada lavável, com no mínimo 02 demãos e líquido preparador de paredes ou selador.
- Execução de 12,78m<sup>2</sup> pintura nos elementos de madeira (porta, batente e guarnições), com emassamento e aplicação tinta de esmalte sintético para madeira, com no mínimo 02 demãos, na cor branca ou determinada pela fiscalização da obra.

### **Enfermagem**

- Execução de 18,56m<sup>2</sup> parede de gesso (Drywall) para realizar a criação dos ambientes, com a utilização de divisórias em placas de gesso acartonado de modelo RU.
- Demolição de 0,58m<sup>3</sup> para abertura de vão de porta.
- Instalação de batente de madeira e guarnições ou molduras de 4,5 cm.
- Instalação de porta lisa especial/sólida de madeira, de dimensões de 1,02 x 2,10 metros.

- Instalação de fechadura tipo gorge (55mm) - tráfego intenso, maçaneta em zamac, guarnições em aço, acabamento cromado brilhante para porta.
- Instalação de dobradiças em aço laminado.
- Instalação de interruptor simples de 1 tecla em condutele, a uma altura de 1,20m do piso acabado.
- Instalação de 10 tomadas duplas em condutele sendo 8 tomadas 10A 110v e 2 tomadas 20A 220V de uso geral.
- Instalação de 2 luminárias do tipo comercial de sobrepor com corpo, aletas planas, tampa porta lâmpadas em chapa de aço tratada e pintada na cor branca. Serão utilizados cabos condutores de 1,5mm<sup>2</sup> isolamento para 0,7KV para as instalações da rede elétrica.
- Instalação de 2 pontos de rede Ethernet em caixa de 4"x2" a 30 cm do nível do piso interligados via Switch, incluso cabeamento (CAT5 ou CAT6);
- Instalação de rede hidráulica (ponto de água fria e esgoto) para instalação de lavatório.
- Instalação de lavatório sem coluna com torneira clínica de mesa – 12cm – ½"
- Execução de 16,86m<sup>2</sup> de forro de gesso acartonado tipo fge.
- Apicoamento de superfície para instalação de piso.
- Execução de 16,86m<sup>2</sup> de piso cerâmico esmaltado PEI-5 ou porcelanato, assentado em argamassa comum.
- Execução de 17,60m de rodapé cerâmico esmaltado PEI-5 embutido.
- Execução de 78,46m<sup>2</sup> de pintura do ambiente (paredes e teto), com aplicação de massa corrida e tinta acrílica acetinada lavável, com no mínimo 02 demãos e líquido preparador de paredes ou selador.
- Execução de 6,93m<sup>2</sup> pintura nos elementos de madeira (porta, batente e guarnições), com emassamento e aplicação tinta de esmalte sintético para madeira, com no mínimo 02 demãos, na cor branca ou determinada pela fiscalização da obra.

### **Fisioterapia Respiratória e Órtese**

- Demolição de 0,58m<sup>3</sup> para abertura de vão de porta.
- Instalação de batente de madeira e guarnições ou molduras de 4,5 cm.
- Instalação de porta lisa especial/sólida de madeira, de dimensões de 1,02 x 2,10 metros.
- Instalação de fechadura tipo gorge (55mm) - tráfego intenso, maçaneta em zamac, guarnições em aço, acabamento cromado brilhante para porta.

- Instalação de dobradiças em aço laminado.
- Instalação de interruptor simples de 1 tecla em condutele, a uma altura de 1,20m do piso acabado.
- Instalação de 10 tomadas duplas em condutele sendo 8 tomadas 10A 110v e 2 tomadas 20A 220V de uso geral.
- Instalação de 2 luminárias do tipo comercial de sobrepor com corpo, aletas planas, tampa porta lâmpadas em chapa de aço tratada e pintada na cor branca. Serão utilizados cabos condutores de 1,5mm<sup>2</sup> isolamento para 0,7KV para as instalações da rede elétrica.
- Instalação de 2 pontos de rede Ethernet em caixa de 4"x2" a 30 cm do nível do piso interligados via Switch, incluso cabeamento (CAT5 ou CAT6);
- Instalação de rede hidráulica (ponto de água fria e esgoto) para instalação de lavatório.
- Instalação de lavatório sem coluna com torneira clínica de mesa – 12cm – ½"
- Execução de 20,25m<sup>2</sup> de forro de gesso acartonado tipo fge.
- Execução de 20,25m<sup>2</sup> de piso vinílico croma ou similar com espessura de 3,2mm, inclusive argamassa de regularização.
- Execução de 80,28m<sup>2</sup> de pintura do ambiente (paredes e teto), com aplicação de massa corrida e tinta acrílica acetinada lavável, com no mínimo 02 demãos e líquido preparador de paredes ou selador.
- Execução de 6,93m<sup>2</sup> pintura nos elementos de madeira (porta, batente e guarnições), com emassamento e aplicação tinta de esmalte sintético para madeira, com no mínimo 02 demãos, na cor branca ou determinada pela fiscalização da obra.

### **Gerência**

- Execução de 10,86m<sup>2</sup> parede de gesso (Drywall) para realizar a criação dos ambientes, com a utilização de divisórias em placas de gesso acartonado de modelo RU.
- Demolição de 0,58m<sup>3</sup> de alvenaria que compõe a bancada existente e abertura de vão de porta.
- Instalação de batente de madeira e guarnições ou molduras de 4,5 cm.
- Instalação de porta lisa especial/sólida de madeira, de dimensões de 1,02 x 2,10 metros.
- Instalação de fechadura tipo gorge (55mm) - tráfego intenso, maçaneta em zamac, guarnições em aço, acabamento cromado brilhante para porta.

- Instalação de dobradiças em aço laminado.
- Instalação de interruptor simples de 1 tecla em condutele, a uma altura de 1,20m do piso acabado.
- Instalação de 15 tomadas duplas em condutele sendo 13 tomadas 10A 110v e 2 tomadas 20A 220V de uso geral.
- Instalação de 2 luminárias do tipo comercial de sobrepor com corpo, aletas planas, tampa porta lâmpadas em chapa de aço tratada e pintada na cor branca. Serão utilizados cabos condutores de 1,5mm<sup>2</sup> isolamento para 0,7KV para as instalações da rede elétrica.
- Instalação de 2 racks 8U'S com ventilação, bandeja fixa, régua de tomadas e patch painel, para os pontos de rede da unidade.
- Instalação de 6 pontos de rede Ethernet em caixa de 4"x2" a 30 cm do nível do piso interligados via Switch, incluso cabeamento (CAT5 ou CAT6);
- Instalação de rede hidráulica (ponto de água fria e esgoto) para instalação de lavatório.
- Instalação de lavatório sem coluna com torneira clínica de mesa – 12cm – ½"
- Execução de 10,69m<sup>2</sup> de forro de gesso acartonado tipo fge.
- Apicoamento de superfície para instalação de piso.
- Execução de 10,69m<sup>2</sup> de piso cerâmico esmaltado PEI-5 ou porcelanato, assentado em argamassa comum.
- Execução de 13,75m de rodapé cerâmico esmaltado PEI-5 embutido.
- Execução de 81,90m<sup>2</sup> de pintura do ambiente (paredes e teto), com aplicação de massa corrida e tinta acrílica acetinada lavável, com no mínimo 02 demãos e líquido preparador de paredes ou selador.
- Execução de 6,93m<sup>2</sup> pintura nos elementos de madeira (porta, batente e guarnições), com emassamento e aplicação tinta de esmalte sintético para madeira, com no mínimo 02 demãos, na cor branca ou determinada pela fiscalização da obra.

## **WC PNE 02**

- Execução de 10,86m<sup>2</sup> de alvenaria, inclusive revestimento com gesso liso.
- Demolição de 0,58m<sup>3</sup> de alvenaria que compõe a bancada existente e abertura de vão de porta.
- Instalação de batente de madeira e guarnições ou molduras de 4,5 cm.
- Instalação de porta lisa especial/sólida de madeira, de dimensões de 1,02 x 2,10 metros.

- Instalação de fechadura tipo gorge (55mm) - tráfego intenso, maçaneta em zamac, guarnições em aço, acabamento cromado brilhante para porta.
- Instalação de dobradiças em aço laminado.
- Instalação de interruptor simples de 1 tecla em condutele, a uma altura de 1,20m do piso acabado.
- Instalação de luminária do tipo comercial de sobrepor com corpo, aletas planas, tampa porta lâmpadas em chapa de aço tratada e pintada na cor branca. Serão utilizados cabos condutores de 1,5mm<sup>2</sup> isolamento para 0,7KV para as instalações da rede elétrica.
- Instalação de rede hidráulica (ponto de água fria e esgoto) para instalação de lavatório e bacia sanitária.
- Instalação de bacia sanitária alteada com caixa acoplada para portadores de deficiência física.
- Instalação de lavatório sem coluna com torneira clínica de mesa – 12cm – ½”
- Aplicação de 21,71m<sup>2</sup> de revestimento com chapisco e reboco na alvenaria executada.
- Aplicação de 37,42m<sup>2</sup> de revestimento em azulejo conforme padrão estipulado pela prefeitura.
- Execução de 6,33m<sup>2</sup> de forro de gesso acartonado tipo fge.
- Apicoamento de superfície para instalação de piso.
- Execução de 6,33m<sup>2</sup> de piso cerâmico esmaltado PEI-5 ou porcelanato, assentado em argamassa comum.
- Execução de 6,33m<sup>2</sup> de pintura do ambiente (paredes e teto), com aplicação de massa corrida e tinta acrílica acetinada lavável, com no mínimo 02 demãos e líquido preparador de paredes ou selador.
- Execução de 6,93m<sup>2</sup> pintura nos elementos de madeira (porta, batente e guarnições), com emassamento e aplicação tinta de esmalte sintético para madeira, com no mínimo 02 demãos, na cor branca ou determinada pela fiscalização da obra.
- Instalação de barras de apoio para deficientes de acordo com a NBR 9050.

#### **DML**

- Execução de 7,66m<sup>2</sup> de alvenaria, inclusive revestimento com gesso liso.
- Instalação de batente de madeira e guarnições ou molduras de 4,5 cm.
- Instalação de porta lisa especial/sólida de madeira, de dimensões de 1,02 x 2,10 metros.

- Instalação de fechadura tipo gorge (55mm) - tráfego intenso, maçaneta em zamac, guarnições em aço, acabamento cromado brilhante para porta.
- Instalação de dobradiças em aço laminado.
- Instalação de interruptor simples de 1 tecla em condutele, a uma altura de 1,20m do piso acabado.
- Instalação de 4 tomadas simples de embutir sendo 2 tomadas 10A 110v e 2 tomadas 20A 220V de uso geral.
- Instalação de luminária do tipo comercial de sobrepor com corpo, aletas planas, tampa porta lâmpadas em chapa de aço tratada e pintada na cor branca. Serão utilizados cabos condutores de 1,5mm<sup>2</sup> isolamento para 0,7KV para as instalações da rede elétrica.
- Aplicação de 15,32m<sup>2</sup> de revestimento com chapisco e reboco na alvenaria executada.
- Aplicação de 55,44m<sup>2</sup> de revestimento em azulejo conforme padrão estipulado pela prefeitura.
- Execução de 7,66m<sup>2</sup> de forro de gesso acartonado tipo fge.
- Apicoamento de superfície para instalação de piso.
- Execução de 7,66m<sup>2</sup> de piso cerâmico esmaltado PEI-5 ou porcelanato, assentado em argamassa comum.
- Execução de 11,40m<sup>2</sup> de pintura do ambiente (paredes e teto), com aplicação de massa corrida e tinta acrílica acetinada lavável, com no mínimo 02 demãos e líquido preparador de paredes ou selador.
- Execução de 6,30m<sup>2</sup> pintura nos elementos de madeira (porta, batente e guarnições), com emassamento e aplicação tinta de esmalte sintético para madeira, com no mínimo 02 demãos, na cor branca ou determinada pela fiscalização da obra.

#### **WC 01**

- Instalação de batente de madeira e guarnições ou molduras de 4,5 cm.
- Instalação de porta lisa especial/sólida de madeira, de dimensões de 1,02 x 2,10 metros.
- Instalação de fechadura tipo gorge (55mm) - tráfego intenso, maçaneta em zamac, guarnições em aço, acabamento cromado brilhante para porta.
- Instalação de dobradiças em aço laminado.
- Instalação de interruptor simples de 1 tecla em condutele, a uma altura de 1,20m do piso acabado.

- Instalação de 1 tomada simples de embutir 20A 110v.
- Instalação de 2 luminárias do tipo comercial de sobrepor com corpo, aletas planas, tampa porta lâmpadas em chapa de aço tratada e pintada na cor branca. Serão utilizados cabos condutores de 1,5mm<sup>2</sup> isolamento para 0,7KV para as instalações da rede elétrica.
- Instalação de rede hidráulica (ponto de água fria e esgoto) para instalação de lavatório e bacia sanitária.
- Instalação de 3 bacias sanitária com caixa acoplada de louça branca.
- Instalação de lavatório sem coluna com torneira clínica de mesa – 12cm – ½”
- Execução de 11,58m<sup>2</sup> de pintura do ambiente (paredes e teto), com aplicação de massa corrida e tinta acrílica acetinada lavável, com no mínimo 02 demãos e líquido preparador de paredes ou selador.
- Execução de 6,93m<sup>2</sup> pintura nos elementos de madeira (porta, batente e guarnições), com emassamento e aplicação tinta de esmalte sintético para madeira, com no mínimo 02 demãos, na cor branca ou determinada pela fiscalização da obra.

## **WC 02**

- Instalação de batente de madeira e guarnições ou molduras de 4,5 cm.
- Instalação de porta lisa especial/sólida de madeira, de dimensões de 1,02 x 2,10 metros.
- Instalação de fechadura tipo gorge (55mm) - tráfego intenso, maçaneta em zamac, guarnições em aço, acabamento cromado brilhante para porta.
- Instalação de dobradiças em aço laminado.
- Instalação de interruptor simples de 1 tecla em condutele, a uma altura de 1,20m do piso acabado.
- Instalação de 1 tomada simples de embutir 20A 110v.
- Instalação de 3 luminárias do tipo comercial de sobrepor com corpo, aletas planas, tampa porta lâmpadas em chapa de aço tratada e pintada na cor branca. Serão utilizados cabos condutores de 1,5mm<sup>2</sup> isolamento para 0,7KV para as instalações da rede elétrica.
- Instalação de rede hidráulica (ponto de água fria e esgoto) para instalação de lavatório e bacia sanitária.
- Instalação de bacia sanitária com caixa acoplada de louça branca.
- Instalação de lavatório sem coluna com torneira clínica de mesa – 12cm – ½”.



- Execução de 13,96m<sup>2</sup> de pintura do ambiente (paredes e teto), com aplicação de massa corrida e tinta acrílica acetinada lavável, com no mínimo 02 demãos e líquido preparador de paredes ou selador.
- Execução de 6,93m<sup>2</sup> pintura nos elementos de madeira (porta, batente e guarnições), com emassamento e aplicação tinta de esmalte sintético para madeira, com no mínimo 02 demãos, na cor branca ou determinada pela fiscalização da obra.

### **WC 03**

- Instalação de batente de madeira e guarnições ou molduras de 4,5 cm.
- Instalação de porta lisa especial/sólida de madeira, de dimensões de 1,02 x 2,10 metros.
- Instalação de fechadura tipo gorge (55mm) - tráfego intenso, maçaneta em zamac, guarnições em aço, acabamento cromado brilhante para porta.
- Instalação de dobradiças em aço laminado.
- Instalação de interruptor simples de 1 tecla em condutele, a uma altura de 1,20m do piso acabado.
- Instalação de 1 tomada simples de embutir 20A 110v.
- Instalação de 2 luminárias do tipo comercial de sobrepor com corpo, aletas planas, tampa porta lâmpadas em chapa de aço tratada e pintada na cor branca. Serão utilizados cabos condutores de 1,5mm<sup>2</sup> isolamento para 0,7KV para as instalações da rede elétrica.
- Instalação de rede hidráulica (ponto de água fria e esgoto) para instalação de lavatório e bacia sanitária.
- Instalação de bacia sanitária com caixa acoplada de louça branca.
- Instalação de lavatório sem coluna com torneira clínica de mesa – 12cm – ½”.
- Execução de 3,04m<sup>2</sup> de pintura do ambiente (paredes e teto), com aplicação de massa corrida e tinta acrílica acetinada lavável, com no mínimo 02 demãos e líquido preparador de paredes ou selador.
- Execução de 5,54m<sup>2</sup> pintura nos elementos de madeira (porta, batente e guarnições), com emassamento e aplicação tinta de esmalte sintético para madeira, com no mínimo 02 demãos, na cor branca ou determinada pela fiscalização da obra.

### **WC 04**

- Instalação de batente de madeira e guarnições ou molduras de 4,5 cm.

- Instalação de porta lisa especial/sólida de madeira, de dimensões de 1,02 x 2,10 metros.
- Instalação de fechadura tipo gorge (55mm) - tráfego intenso, maçaneta em zamac, guarnições em aço, acabamento cromado brilhante para porta.
- Instalação de dobradiças em aço laminado.
- Instalação de interruptor simples de 1 tecla em condutele, a uma altura de 1,20m do piso acabado.
- Instalação de 1 tomada simples de embutir 20A 110v.
- Instalação de 2 luminárias do tipo comercial de sobrepor com corpo, aletas planas, tampa porta lâmpadas em chapa de aço tratada e pintada na cor branca. Serão utilizados cabos condutores de 1,5mm<sup>2</sup> isolamento para 0,7KV para as instalações da rede elétrica.
- Instalação de rede hidráulica (ponto de água fria e esgoto) para instalação de lavatório e bacia sanitária.
- Instalação de bacia sanitária com caixa acoplada de louça branca.
- Instalação de lavatório sem coluna com torneira clínica de mesa – 12cm – ½”.
- Execução de 3,04m<sup>2</sup> de pintura do ambiente (paredes e teto), com aplicação de massa corrida e tinta acrílica acetinada lavável, com no mínimo 02 demãos e líquido preparador de paredes ou selador.
- Execução de 5,54m<sup>2</sup> pintura nos elementos de madeira (porta, batente e guarnições), com emassamento e aplicação tinta de esmalte sintético para madeira, com no mínimo 02 demãos, na cor branca ou determinada pela fiscalização da obra.

#### **WC 05**

- Instalação de batente de madeira e guarnições ou molduras de 4,5 cm.
- Instalação de porta lisa especial/sólida de madeira, de dimensões de 1,02 x 2,10 metros.
- Instalação de fechadura tipo gorge (55mm) - tráfego intenso, maçaneta em zamac, guarnições em aço, acabamento cromado brilhante para porta.
- Instalação de dobradiças em aço laminado.
- Instalação de interruptor simples de 1 tecla em condutele, a uma altura de 1,20m do piso acabado.
- Instalação de 1 tomada simples de embutir 20A 110v.
- Instalação de 2 luminárias do tipo comercial de sobrepor com corpo, aletas planas, tampa porta lâmpadas em chapa de aço tratada e pintada na cor branca.

Serão utilizados cabos condutores de 1,5mm<sup>2</sup> isolamento para 0,7KV para as instalações da rede elétrica.

- Instalação de rede hidráulica (ponto de água fria e esgoto) para instalação de lavatório e bacia sanitária.
- Instalação de bacia sanitária com caixa acoplada de louça branca.
- Instalação de lavatório sem coluna com torneira clínica de mesa – 12cm – ½”.
- Execução de 3,04m<sup>2</sup> de pintura do ambiente (paredes e teto), com aplicação de massa corrida e tinta acrílica acetinada lavável, com no mínimo 02 demãos e líquido preparador de paredes ou selador.
- Execução de 5,54m<sup>2</sup> pintura nos elementos de madeira (porta, batente e guarnições), com emassamento e aplicação tinta de esmalte sintético para madeira, com no mínimo 02 demãos, na cor branca ou determinada pela fiscalização da obra.

#### **WC 06**

- Instalação de batente de madeira e guarnições ou molduras de 4,5 cm.
- Instalação de porta lisa especial/sólida de madeira, de dimensões de 1,02 x 2,10 metros.
- Instalação de fechadura tipo gorge (55mm) - tráfego intenso, maçaneta em zamac, guarnições em aço, acabamento cromado brilhante para porta.
- Instalação de dobradiças em aço laminado.
- Instalação de interruptor simples de 1 tecla em condutele, a uma altura de 1,20m do piso acabado.
- Instalação de 1 tomada simples de embutir 20A 110v.
- Instalação de 2 luminárias do tipo comercial de sobrepor com corpo, aletas planas, tampa porta lâmpadas em chapa de aço tratada e pintada na cor branca. Serão utilizados cabos condutores de 1,5mm<sup>2</sup> isolamento para 0,7KV para as instalações da rede elétrica.
- Instalação de rede hidráulica (ponto de água fria e esgoto) para instalação de lavatório e bacia sanitária.
- Instalação de bacia sanitária com caixa acoplada de louça branca.
- Instalação de lavatório sem coluna com torneira clínica de mesa – 12cm – ½”.
- Execução de 3,04m<sup>2</sup> de pintura do ambiente (paredes e teto), com aplicação de massa corrida e tinta acrílica acetinada lavável, com no mínimo 02 demãos e líquido preparador de paredes ou selador.

- Execução de 5,54m<sup>2</sup> pintura nos elementos de madeira (porta, batente e guarnições), com emassamento e aplicação tinta de esmalte sintético para madeira, com no mínimo 02 demãos, na cor branca ou determinada pela fiscalização da obra.

### **Regulação**

- Execução de 8,18m<sup>2</sup> parede de gesso (Drywall) para realizar a criação dos ambientes, com a utilização de divisórias em placas de gesso acartonado de modelo RU.
- Demolição de 2,20m<sup>3</sup> de alvenaria que compõe a bancada existente e abertura de vão de porta.
- Instalação de batente de madeira e guarnições ou molduras de 4,5 cm.
- Instalação de porta lisa especial/sólida de madeira, de dimensões de 1,02 x 2,10 metros.
- Instalação de fechadura tipo gorge (55mm) - tráfego intenso, maçaneta em zamac, guarnições em aço, acabamento cromado brilhante para porta.
- Instalação de dobradiças em aço laminado.
- Instalação de interruptor simples de 1 tecla em condutele, a uma altura de 1,20m do piso acabado.
- Instalação de 10 tomadas simples de embutir sendo 8 tomadas 10A 110v e 2 tomadas 20A 220V de uso geral.
- Instalação de 3 luminárias do tipo comercial de sobrepor com corpo, aletas planas, tampa porta lâmpadas em chapa de aço tratada e pintada na cor branca. Serão utilizados cabos condutores de 1,5mm<sup>2</sup> isolamento para 0,7KV para as instalações da rede elétrica.
- Instalação de 4 pontos de rede Ethernet em caixa de 4"x2" a 30 cm do nível do piso interligados via Switch, incluso cabeamento (CAT5 ou CAT6);
- Execução de 12,69m<sup>2</sup> de forro de gesso acartonado tipo fge.
- Apicoamento de superfície para instalação de piso.
- Execução de 12,69m<sup>2</sup> de piso cerâmico esmaltado PEI-5 ou porcelanato, assentado em argamassa comum.
- Execução de 15,20m de rodapé cerâmico esmaltado PEI-5 embutido.
- Execução de 65,89m<sup>2</sup> de pintura do ambiente (paredes e teto), com aplicação de massa corrida e tinta acrílica acetinada lavável, com no mínimo 02 demãos e líquido preparador de paredes ou selador.

- Execução de 6,93m<sup>2</sup> pintura nos elementos de madeira (porta, batente e guarnições), com emassamento e aplicação tinta de esmalte sintético para madeira, com no mínimo 02 demãos, na cor branca ou determinada pela fiscalização da obra.

#### **WC PNE 01**

- Instalação de batente de madeira e guarnições ou molduras de 4,5 cm.
- Instalação de porta lisa especial/sólida de madeira, de dimensões de 1,02 x 2,10 metros.
- Instalação de fechadura tipo gorge (55mm) - tráfego intenso, maçaneta em zamac, guarnições em aço, acabamento cromado brilhante para porta.
- Instalação de dobradiças em aço laminado.
- Instalação de interruptor simples de 1 tecla em condutele, a uma altura de 1,20m do piso acabado.
- Instalação de 1 tomada simples de embutir 20A 110v.
- Instalação de luminária do tipo comercial de sobrepor com corpo, aletas planas, tampa porta lâmpadas em chapa de aço tratada e pintada na cor branca. Serão utilizados cabos condutores de 1,5mm<sup>2</sup> isolamento para 0,7KV para as instalações da rede elétrica.
- Instalação de rede hidráulica (ponto de água fria e esgoto) para instalação de lavatório e bacia sanitária.
- Instalação de bacia sanitária alteada com caixa acoplada para portadores de deficiência física.
- Instalação de lavatório sem coluna com torneira clínica de mesa – 12cm – ½”
- Execução de 3,30m<sup>2</sup> de forro de gesso acartonado tipo fge.
- Apicoamento de superfície para instalação de piso.
- Execução de 3,30m<sup>2</sup> de piso cerâmico esmaltado PEI-5 ou porcelanato, assentado em argamassa comum.
- Execução de 3,30m<sup>2</sup> de pintura do ambiente (paredes e teto), com aplicação de massa corrida e tinta acrílica acetinada lavável, com no mínimo 02 demãos e líquido preparador de paredes ou selador.
- Execução de 5,72m<sup>2</sup> pintura nos elementos de madeira (porta, batente e guarnições), com emassamento e aplicação tinta de esmalte sintético para madeira, com no mínimo 02 demãos, na cor branca ou determinada pela fiscalização da obra.
- Instalação de barras de apoio para deficientes de acordo com a NBR 9050.

## **Almoxarifado 02**

- Execução de 14,18m<sup>2</sup> parede de gesso (Drywall) para realizar a criação dos ambientes, com a utilização de divisórias em placas de gesso acartonado de modelo RU.
- Demolição de 5,25m<sup>3</sup> de alvenaria que compõe a bancada existente e abertura de vão de porta.
- Instalação de batente de madeira e guarnições ou molduras de 4,5 cm.
- Instalação de porta lisa especial/sólida de madeira, de dimensões de 1,02 x 2,10 metros.
- Instalação de fechadura tipo gorge (55mm) - tráfego intenso, maçaneta em zamac, guarnições em aço, acabamento cromado brilhante para porta.
- Instalação de dobradiças em aço laminado.
- Instalação de interruptor simples de 1 tecla em condutele, a uma altura de 1,20m do piso acabado.
- Instalação de 4 tomadas simples de embutir sendo 8 tomadas 10A 110v e 2 tomadas 20A 220V de uso geral.
- Instalação de luminária do tipo comercial de sobrepor com corpo, aletas planas, tampa porta lâmpadas em chapa de aço tratada e pintada na cor branca. Serão utilizados cabos condutores de 1,5mm<sup>2</sup> isolamento para 0,7KV para as instalações da rede elétrica.
- Apicoamento de superfície para instalação de piso.
- Instalação de 11,42m<sup>2</sup> de piso cerâmico esmaltado (PEI – 5), assentado com argamassa comum.
- Execução de 18,52m de rodapé cerâmico esmaltado PEI-5 embutido.
- Execução de 67,65m<sup>2</sup> de pintura do ambiente (paredes e teto), com aplicação de massa corrida e tinta acrílica acetinada lavável, com no mínimo 02 demãos e líquido preparador de paredes ou selador.
- Execução de 6,93m<sup>2</sup> pintura nos elementos de madeira (porta, batente e guarnições), com emassamento e aplicação tinta de esmalte sintético para madeira, com no mínimo 02 demãos, na cor branca ou determinada pela fiscalização da obra.

## **Sala de Reunião**

- Demolição de 0,40m<sup>3</sup> de alvenaria que compõe a bancada existente e abertura de vão de porta.
- Instalação de batente de madeira e guarnições ou molduras de 4,5 cm.

- Instalação de porta lisa especial/sólida de madeira, de dimensões de 1,02 x 2,10 metros.
- Instalação de fechadura tipo gorge (55mm) - tráfego intenso, maçaneta em zamac, guarnições em aço, acabamento cromado brilhante para porta.
- Instalação de dobradiças em aço laminado.
- Instalação de interruptor simples de 1 tecla em condutele, a uma altura de 1,20m do piso acabado.
- Instalação de 12 tomadas simples de embutir sendo 10 tomadas 10A 110v e 2 tomadas 20A 220V de uso geral.
- Instalação de 6 luminárias do tipo comercial de sobrepor com corpo, aletas planas, tampa porta lâmpadas em chapa de aço tratada e pintada na cor branca. Serão utilizados cabos condutores de 1,5mm<sup>2</sup> isolamento para 0,7KV para as instalações da rede elétrica.
- Instalação de 2 pontos de rede Ethernet em caixa de 4"x2" a 30 cm do nível do piso interligados via Switch, incluso cabeamento (CAT5 ou CAT6);
- Execução de 36,95m<sup>2</sup> de forro de gesso acartonado tipo fge.
- Apicoamento de superfície para instalação de piso.
- Execução de 36,95m<sup>2</sup> de piso cerâmico esmaltado PEI-5 ou porcelanato, assentado em argamassa comum.
- Execução de 25,72m de rodapé cerâmico esmaltado PEI-5 embutido.
- Execução de 126,97m<sup>2</sup> de pintura do ambiente (paredes e teto), com aplicação de massa corrida e tinta acrílica acetinada lavável, com no mínimo 02 demãos e líquido preparador de paredes ou selador.
- Execução de 6,93m<sup>2</sup> pintura nos elementos de madeira (porta, batente e guarnições), com emassamento e aplicação tinta de esmalte sintético para madeira, com no mínimo 02 demãos, na cor branca ou determinada pela fiscalização da obra.

### **Consultório 03**

- Execução de 25,41m<sup>2</sup> parede de gesso (Drywall) para realizar a criação dos ambientes, com a utilização de divisórias em placas de gesso acartonado de modelo RU.
- Demolição de 0,40m<sup>3</sup> de alvenaria que compõe a bancada existente e abertura de vão de porta.
- Instalação de batente de madeira e guarnições ou molduras de 4,5 cm.

- Instalação de porta lisa especial/sólida de madeira, de dimensões de 1,02 x 2,10 metros.
- Instalação de fechadura tipo gorge (55mm) - tráfego intenso, maçaneta em zamac, guarnições em aço, acabamento cromado brilhante para porta.
- Instalação de dobradiças em aço laminado.
- Instalação de interruptor simples de 1 tecla em condutele, a uma altura de 1,20m do piso acabado.
- Instalação de 10 tomadas duplas em condutele sendo 8 tomadas 10A 110v e 2 tomadas 20A 220V de uso geral.
- Instalação de 3 luminárias do tipo comercial de sobrepor com corpo, aletas planas, tampa porta lâmpadas em chapa de aço tratada e pintada na cor branca. Serão utilizados cabos condutores de 1,5mm<sup>2</sup> isolamento para 0,7KV para as instalações da rede elétrica.
- Instalação de 2 pontos de rede Ethernet em caixa de 4"x2" a 30 cm do nível do piso interligados via Switch, incluso cabeamento (CAT5 ou CAT6);
- Instalação de rede hidráulica (ponto de água fria e esgoto) para instalação de lavatório.
- Instalação de lavatório sem coluna com torneira clínica de mesa – 12cm – ½"
- Execução de 19,02m<sup>2</sup> de forro de gesso acartonado tipo fge.
- Apicoamento de superfície para instalação de piso.
- Execução de 19,02m<sup>2</sup> de piso cerâmico esmaltado PEI-5 ou porcelanato, assentado em argamassa comum.
- Execução de 20,28m de rodapé cerâmico esmaltado PEI-5 embutido.
- Execução de 90,02m<sup>2</sup> de pintura do ambiente (paredes e teto), com aplicação de massa corrida e tinta acrílica acetinada lavável, com no mínimo 02 demãos e líquido preparador de paredes ou selador.
- Execução de 6,93m<sup>2</sup> pintura nos elementos de madeira (porta, batente e guarnições), com emassamento e aplicação tinta de esmalte sintético para madeira, com no mínimo 02 demãos, na cor branca ou determinada pela fiscalização da obra.

### **Copa**

- Execução de 1,32m<sup>2</sup> de alvenaria para composição da bancada de entrada da recepção, inclusive revestimento com gesso liso.
- Instalação de batente de madeira e guarnições ou molduras de 4,5 cm.



- Instalação de porta lisa especial/sólida de madeira, de dimensões de 1,02 x 2,10 metros.
- Instalação de fechadura tipo gorge (55mm) - tráfego intenso, maçaneta em zamac, guarnições em aço, acabamento cromado brilhante para porta.
- Instalação de dobradiças em aço laminado.
- Instalação de interruptor simples de 1 tecla em condutele, a uma altura de 1,20m do piso acabado.
- Instalação de 10 tomadas simples de embutir sendo 8 tomadas 10A 110v e 2 tomadas 20A 220V de uso geral.
- Instalação de 6 luminárias do tipo comercial de sobrepor com corpo, aletas planas, tampa porta lâmpadas em chapa de aço tratada e pintada na cor branca. Serão utilizados cabos condutores de 1,5mm<sup>2</sup> isolamento para 0,7KV para as instalações da rede elétrica.
- Instalação de rede hidráulica (ponto de água fria e esgoto) para instalação de bancada com cuba.
- Instalação de bancada inox com cuba e torneira clínica de mesa – 12cm – ½”
- Aplicação de 1,32m<sup>2</sup> de revestimento com chapisco e reboco.
- Execução de 35,28m<sup>2</sup> de forro de gesso acartonado tipo fge.
- Apicoamento de superfície para instalação de piso.
- Execução de 35,28m<sup>2</sup> de piso cerâmico esmaltado PEI-5 ou porcelanato, assentado em argamassa comum.
- Execução de 25,21m de rodapé cerâmico esmaltado PEI-5 embutido.
- Execução de 125,77m<sup>2</sup> de pintura do ambiente (paredes e teto), com aplicação de massa corrida e tinta acrílica acetinada lavável, com no mínimo 02 demãos e líquido preparador de paredes ou selador.
- Execução de 6,93m<sup>2</sup> pintura nos elementos de madeira (porta, batente e guarnições), com emassamento e aplicação tinta de esmalte sintético para madeira, com no mínimo 02 demãos, na cor branca ou determinada pela fiscalização da obra.

### **Circulação Pavimento Superior**

- Execução de 9,63m<sup>2</sup> parede de gesso (Drywall) para realizar a criação dos ambientes, com a utilização de divisórias em placas de gesso acartonado de modelo RU.
- Instalação de batente de madeira e guarnições ou molduras de 4,5 cm.

- Instalação de porta de madeira lisa comum/encabeçada de correr, 1 folha com trilho de alumínio, com dimensões de 1,02 x 2,10 metros.
- Instalação de fechadura de cilindro, bico de papagaio (22mm) para porta de correr.
- Instalação de interruptor paralelo de 1 tecla em condutele, a uma altura de 1,20m do piso acabado.
- Instalação de 4 tomadas simples de embutir sendo 2 tomadas 10A 110v e 2 tomadas 20A 220V de uso geral.
- Instalação de 9 luminárias do tipo comercial de sobrepor com corpo, aletas planas, tampa porta lâmpadas em chapa de aço tratada e pintada na cor branca. Serão utilizados cabos condutores de 1,5mm<sup>2</sup> isolamento para 0,7KV para as instalações da rede elétrica.
- Execução de 68,27m<sup>2</sup> de forro de gesso acartonado tipo fge.
- Apicoamento de superfície para instalação de piso.
- Execução de 68,27m<sup>2</sup> de piso vinílico.
- Substituição de assoalho do mezanino danificado por vazamento.
- Execução de 255,38m<sup>2</sup> de pintura do ambiente (paredes e teto), com aplicação de massa corrida e tinta acrílica acetinada lavável, com no mínimo 02 demãos e líquido preparador de paredes ou selador.
- Execução de 6,93m<sup>2</sup> de pintura nos elementos serralheria (porta, batente, guarnição e caixilho), com emassamento e aplicação tinta de esmalte sintético para madeira, com no mínimo 02 demãos.

#### **Consultório 04**

- Execução de 25,41m<sup>2</sup> parede de gesso (Drywall) para realizar a criação dos ambientes, com a utilização de divisórias em placas de gesso acartonado de modelo RU.
- Demolição de 0,15m<sup>3</sup> de alvenaria que compõe a bancada existente e abertura de vão de porta.
- Instalação de batente de madeira e guarnições ou molduras de 4,5 cm.
- Instalação de porta lisa especial/sólida de madeira, de dimensões de 1,02 x 2,10 metros.
- Instalação de fechadura tipo gorge (55mm) - tráfego intenso, maçaneta em zamac, guarnições em aço, acabamento cromado brilhante para porta.
- Instalação de dobradiças em aço laminado.

- Instalação de interruptor simples de 1 tecla em condutele, a uma altura de 1,20m do piso acabado.
- Instalação de 10 tomadas duplas em condutele sendo 8 tomadas 10A 110v e 2 tomadas 20A 220V de uso geral.
- Instalação de 3 luminárias do tipo comercial de sobrepor com corpo, aletas planas, tampa porta lâmpadas em chapa de aço tratada e pintada na cor branca. Serão utilizados cabos condutores de 1,5mm<sup>2</sup> isolamento para 0,7KV para as instalações da rede elétrica.
- Instalação de 2 pontos de rede Ethernet em caixa de 4"x2" a 30 cm do nível do piso interligados via Switch, incluso cabeamento (CAT5 ou CAT6);
- Instalação de rede hidráulica (ponto de água fria e esgoto) para instalação de lavatório.
- Instalação de lavatório sem coluna com torneira clínica de mesa – 12cm – ½"
- Execução de 16,70m<sup>2</sup> de forro de gesso acartonado tipo fge.
- Apicoamento de superfície para instalação de piso.
- Execução de 16,70m<sup>2</sup> de piso cerâmico esmaltado PEI-5 ou porcelanato, assentado em argamassa comum.
- Execução de 19,58m de rodapé cerâmico esmaltado PEI-5 embutido.
- Execução de 85,23m<sup>2</sup> de pintura do ambiente (paredes e teto), com aplicação de massa corrida e tinta acrílica acetinada lavável, com no mínimo 02 demãos e líquido preparador de paredes ou selador.
- Execução de 6,93m<sup>2</sup> pintura nos elementos de madeira (porta, batente e guarnições), com emassamento e aplicação tinta de esmalte sintético para madeira, com no mínimo 02 demãos, na cor branca ou determinada pela fiscalização da obra.

#### **Consultório 05**

- Execução de 8,86m<sup>2</sup> parede de gesso (Drywall) para realizar a criação dos ambientes, com a utilização de divisórias em placas de gesso acartonado de modelo RU.
- Demolição de 0,15m<sup>3</sup> de alvenaria que compõe a bancada existente e abertura de vão de porta.
- Instalação de batente de madeira e guarnições ou molduras de 4,5 cm.
- Instalação de porta lisa especial/sólida de madeira, de dimensões de 1,02 x 2,10 metros.

- Instalação de fechadura tipo gorge (55mm) - tráfego intenso, maçaneta em zamac, guarnições em aço, acabamento cromado brilhante para porta.
- Instalação de dobradiças em aço laminado.
- Instalação de interruptor simples de 1 tecla em condutele, a uma altura de 1,20m do piso acabado.
- Instalação de 10 tomadas simples de embutir sendo 8 tomadas 10A 110v e 2 tomadas 20A 220V de uso geral.
- Instalação de 3 luminárias do tipo comercial de sobrepor com corpo, aletas planas, tampa porta lâmpadas em chapa de aço tratada e pintada na cor branca. Serão utilizados cabos condutores de 1,5mm<sup>2</sup> isolamento para 0,7KV para as instalações da rede elétrica.
- Instalação de 2 pontos de rede Ethernet em caixa de 4"x2" a 30 cm do nível do piso interligados via Switch, incluso cabeamento (CAT5 ou CAT6);
- Instalação de rede hidráulica (ponto de água fria e esgoto) para instalação de lavatório.
- Instalação de lavatório sem coluna com torneira clínica de mesa – 12cm – ½"
- Execução de 13,23m<sup>2</sup> de forro de gesso acartonado tipo fge.
- Apicoamento de superfície para instalação de piso.
- Execução de 13,23m<sup>2</sup> de piso cerâmico esmaltado PEI-5 ou porcelanato, assentado em argamassa comum.
- Execução de 16,57m de rodapé cerâmico esmaltado PEI-5 embutido.
- Execução de 71,21m<sup>2</sup> de pintura do ambiente (paredes e teto), com aplicação de massa corrida e tinta acrílica acetinada lavável, com no mínimo 02 demãos e líquido preparador de paredes ou selador.
- Execução de 6,93m<sup>2</sup> pintura nos elementos de madeira (porta, batente e guarnições), com emassamento e aplicação tinta de esmalte sintético para madeira, com no mínimo 02 demãos, na cor branca ou determinada pela fiscalização da obra.

### **Sala Multidisciplinar**

- Execução de 7,70m<sup>2</sup> parede de gesso (Drywall) para realizar a criação dos ambientes, com a utilização de divisórias em placas de gesso acartonado de modelo RU.
- Demolição de 0,15m<sup>3</sup> de alvenaria que compõe a bancada existente e abertura de vão de porta.
- Instalação de batente de madeira e guarnições ou molduras de 4,5 cm.

- Instalação de porta lisa especial/sólida de madeira, de dimensões de 1,02 x 2,10 metros.
- Instalação de fechadura tipo gorge (55mm) - tráfego intenso, maçaneta em zamac, guarnições em aço, acabamento cromado brilhante para porta.
- Instalação de dobradiças em aço laminado.
- Instalação de interruptor simples de 1 tecla em condutele, a uma altura de 1,20m do piso acabado.
- Instalação de 10 tomadas duplas em condutele sendo 8 tomadas 10A 110v e 2 tomadas 20A 220V de uso geral.
- Instalação de 3 luminárias do tipo comercial de sobrepor com corpo, aletas planas, tampa porta lâmpadas em chapa de aço tratada e pintada na cor branca. Serão utilizados cabos condutores de 1,5mm<sup>2</sup> isolamento para 0,7KV para as instalações da rede elétrica.
- Instalação de 2 pontos de rede Ethernet em caixa de 4"x2" a 30 cm do nível do piso interligados via Switch, incluso cabeamento (CAT5 ou CAT6);
- Instalação de rede hidráulica (ponto de água fria e esgoto) para instalação de lavatório.
- Instalação de lavatório sem coluna com torneira clínica de mesa – 12cm – ½"
- Execução de 11,51m<sup>2</sup> de forro de gesso acartonado tipo fge.
- Apicoamento de superfície para instalação de piso.
- Execução de 11,51m<sup>2</sup> de piso cerâmico esmaltado PEI-5 ou porcelanato, assentado em argamassa comum.
- Execução de 15,91m de rodapé cerâmico esmaltado PEI-5 embutido.
- Execução de 67,18m<sup>2</sup> de pintura do ambiente (paredes e teto), com aplicação de massa corrida e tinta acrílica acetinada lavável, com no mínimo 02 demãos e líquido preparador de paredes ou selador.
- Execução de 6,93m<sup>2</sup> pintura nos elementos de madeira (porta, batente e guarnições), com emassamento e aplicação tinta de esmalte sintético para madeira, com no mínimo 02 demãos, na cor branca ou determinada pela fiscalização da obra.

### **Seleção de Aparelho**

- Execução de 25,41m<sup>2</sup> parede de gesso (Drywall) para realizar a criação dos ambientes, com a utilização de divisórias em placas de gesso acartonado de modelo RU.

- Demolição de 0,15m<sup>3</sup> de alvenaria que compõe a bancada existente e abertura de vão de porta.
- Instalação de batente de madeira e guarnições ou molduras de 4,5 cm.
- Instalação de porta lisa especial/sólida de madeira, de dimensões de 1,02 x 2,10 metros.
- Instalação de fechadura tipo gorge (55mm) - tráfego intenso, maçaneta em zamac, guarnições em aço, acabamento cromado brilhante para porta.
- Instalação de dobradiças em aço laminado.
- Instalação de interruptor simples de 1 tecla em condutele, a uma altura de 1,20m do piso acabado.
- Instalação de 10 tomadas duplas em condutele sendo 8 tomadas 10A 110v e 2 tomadas 20A 220V de uso geral.
- Instalação de 3 luminárias do tipo comercial de sobrepor com corpo, aletas planas, tampa porta lâmpadas em chapa de aço tratada e pintada na cor branca. Serão utilizados cabos condutores de 1,5mm<sup>2</sup> isolamento para 0,7KV para as instalações da rede elétrica.
- Instalação de 2 pontos de rede Ethernet em caixa de 4"x2" a 30 cm do nível do piso interligados via Switch, incluso cabeamento (CAT5 ou CAT6);
- Instalação de rede hidráulica (ponto de água fria e esgoto) para instalação de lavatório.
- Instalação de lavatório sem coluna com torneira clínica de mesa – 12cm – ½"
- Execução de 14,67m<sup>2</sup> de forro de gesso acartonado tipo fge.
- Apicoamento de superfície para instalação de piso.
- Execução de 14,67m<sup>2</sup> de piso cerâmico esmaltado PEI-5 ou porcelanato, assentado em argamassa comum.
- Execução de 18,96m de rodapé cerâmico esmaltado PEI-5 embutido.
- Execução de 81,04m<sup>2</sup> de pintura do ambiente (paredes e teto), com aplicação de massa corrida e tinta acrílica acetinada lavável, com no mínimo 02 demãos e líquido preparador de paredes ou selador.
- Execução de 6,93m<sup>2</sup> pintura nos elementos de madeira (porta, batente e guarnições), com emassamento e aplicação tinta de esmalte sintético para madeira, com no mínimo 02 demãos, na cor branca ou determinada pela fiscalização da obra.

## Bera

- Execução de 57,98m<sup>2</sup> parede de gesso (Drywall) para realizar a criação dos ambientes, com a utilização de divisórias em placas de gesso acartonado de modelo RU.
- Demolição de 0,15m<sup>3</sup> de alvenaria que compõe a bancada existente e abertura de vão de porta.
- Instalação de porta acústica de madeira incluso batente acústico e guarnição.
- Instalação de fechadura tipo gorge (55mm) - tráfego intenso, maçaneta em zamac, guarnições em aço, acabamento cromado brilhante para porta.
- Instalação de dobradiças em aço laminado.
- Instalação de interruptor simples de 1 tecla em condutele, a uma altura de 1,20m do piso acabado.
- Instalação de 10 tomadas simples de embutir sendo 8 tomadas 10A 110v e 2 tomadas 20A 220V de uso geral.
- Instalação de 3 luminárias do tipo comercial de sobrepor com corpo, aletas planas, tampa porta lâmpadas em chapa de aço tratada e pintada na cor branca. Serão utilizados cabos condutores de 1,5mm<sup>2</sup> isolamento para 0,7KV para as instalações da rede elétrica.
- Instalação de 2 pontos de rede Ethernet em caixa de 4"x2" a 30 cm do nível do piso interligados via Switch, incluso cabeamento (CAT5 ou CAT6);
- Instalação de rede hidráulica (ponto de água fria e esgoto) para instalação de lavatório.
- Instalação de lavatório sem coluna com torneira clínica de mesa – 12cm – ½"
- Execução de 13,23m<sup>2</sup> de forro de gesso acartonado tipo fge.
- Apicoamento de superfície para instalação de piso.
- Execução de 13,23m<sup>2</sup> de piso cerâmico esmaltado PEI-5 ou porcelanato, assentado em argamassa comum.
- Execução de 16,57m de rodapé cerâmico esmaltado PEI-5 embutido.
- Execução de 71,21m<sup>2</sup> de pintura do ambiente (paredes e teto), com aplicação de massa corrida e tinta acrílica acetinada lavável, com no mínimo 02 demãos e líquido preparador de paredes ou selador.
- Execução de 6,30m<sup>2</sup> pintura nos elementos de madeira (porta, batente e guarnições), com emassamento e aplicação tinta de esmalte sintético para madeira, com no mínimo 02 demãos, na cor branca ou determinada pela fiscalização da obra.
- Adequação acústica da sala com execução de projeto e laudo.

## Sala de Áudio

- Execução de 25,41m<sup>2</sup> parede de gesso (Drywall) para realizar a criação dos ambientes, com a utilização de divisórias em placas de gesso acartonado de modelo RU.
- Demolição de 0,15m<sup>3</sup> de alvenaria que compõe a bancada existente e abertura de vão de porta.
- Instalação de porta acústica de madeira incluso batente acústico e guarnição.
- Instalação de fechadura tipo gorge (55mm) - tráfego intenso, maçaneta em zamac, guarnições em aço, acabamento cromado brilhante para porta.
- Instalação de dobradiças em aço laminado.
- Instalação de interruptor simples de 1 tecla em condutele, a uma altura de 1,20m do piso acabado.
- Instalação de 10 tomadas simples de embutir sendo 8 tomadas 10A 110v e 2 tomadas 20A 220V de uso geral.
- Instalação de 3 luminárias do tipo comercial de sobrepor com corpo, aletas planas, tampa porta lâmpadas em chapa de aço tratada e pintada na cor branca. Serão utilizados cabos condutores de 1,5mm<sup>2</sup> isolamento para 0,7KV para as instalações da rede elétrica.
- Instalação de 2 pontos de rede Ethernet em caixa de 4"x2" a 30 cm do nível do piso interligados via Switch, incluso cabeamento (CAT5 ou CAT6);
- Instalação de rede hidráulica (ponto de água fria e esgoto) para instalação de lavatório.
- Instalação de lavatório sem coluna com torneira clínica de mesa – 12cm – ½"
- Execução de 16,70m<sup>2</sup> de forro de gesso acartonado tipo fge.
- Apicoamento de superfície para instalação de piso.
- Execução de 16,70m<sup>2</sup> de piso cerâmico esmaltado PEI-5 ou porcelanato, assentado em argamassa comum.
- Execução de 19,58m de rodapé cerâmico esmaltado PEI-5 embutido.
- Execução de 85,23m<sup>2</sup> de pintura do ambiente (paredes e teto), com aplicação de massa corrida e tinta acrílica acetinada lavável, com no mínimo 02 demãos e líquido preparador de paredes ou selador.
- Execução de 6,93m<sup>2</sup> pintura nos elementos de madeira (porta, batente e guarnições), com emassamento e aplicação tinta de esmalte sintético para madeira, com no mínimo 02 demãos, na cor branca ou determinada pela fiscalização da obra.
- Adequação acústica da sala com execução de projeto e laudo.



## Nirvana

- Execução de 21,95m<sup>2</sup> parede de gesso (Drywall) para realizar a criação dos ambientes, com a utilização de divisórias em placas de gesso acartonado de modelo RU.
- Demolição de 0,15m<sup>3</sup> de alvenaria que compõe a bancada existente e abertura de vão de porta.
- Instalação de batente de madeira e guarnições ou molduras de 4,5 cm.
- Instalação de porta lisa especial/sólida de madeira, de dimensões de 1,02 x 2,10 metros.
- Instalação de fechadura tipo gorge (55mm) - tráfego intenso, maçaneta em zamac, guarnições em aço, acabamento cromado brilhante para porta.
- Instalação de dobradiças em aço laminado.
- Instalação de interruptor simples de 1 tecla em condutele, a uma altura de 1,20m do piso acabado.
- Instalação de 10 tomadas duplas em condutele sendo 8 tomadas 10A 110v e 2 tomadas 20A 220V de uso geral.
- Instalação de 3 luminárias do tipo comercial de sobrepor com corpo, aletas planas, tampa porta lâmpadas em chapa de aço tratada e pintada na cor branca. Serão utilizados cabos condutores de 1,5mm<sup>2</sup> isolamento para 0,7KV para as instalações da rede elétrica.
- Instalação de 2 pontos de rede Ethernet em caixa de 4"x2" a 30 cm do nível do piso interligados via Switch, incluso cabeamento (CAT5 ou CAT6);
- Instalação de rede hidráulica (ponto de água fria e esgoto) para instalação de lavatório.
- Instalação de lavatório sem coluna com torneira clínica de mesa – 12cm – ½"
- Execução de 18,94m<sup>2</sup> de forro de gesso acartonado tipo fge.
- Apicoamento de superfície para instalação de piso.
- Execução de 18,94m<sup>2</sup> de piso cerâmico esmaltado PEI-5 ou porcelanato, assentado em argamassa comum.
- Execução de 18,33m de rodapé cerâmico esmaltado PEI-5 embutido.
- Execução de 83,08m<sup>2</sup> de pintura do ambiente (paredes e teto), com aplicação de massa corrida e tinta acrílica acetinada lavável, com no mínimo 02 demãos e líquido preparador de paredes ou selador.
- Execução de 6,30m<sup>2</sup> pintura nos elementos de madeira (porta, batente e guarnições), com emassamento e aplicação tinta de esmalte sintético para

madeira, com no mínimo 02 demãos, na cor branca ou determinada pela fiscalização da obra.

### **WC PNE 03**

- Execução de 15,36m<sup>2</sup> parede de gesso (Drywall) para realizar a criação dos ambientes, com a utilização de divisórias em placas de gesso acartonado de modelo RU.
- Instalação de batente de madeira e guarnições ou molduras de 4,5 cm.
- Instalação de porta lisa especial/sólida de madeira, de dimensões de 1,02 x 2,10 metros.
- Instalação de fechadura tipo gorge (55mm) - tráfego intenso, maçaneta em zamac, guarnições em aço, acabamento cromado brilhante para porta.
- Instalação de dobradiças em aço laminado.
- Instalação de interruptor simples de 1 tecla em condutele, a uma altura de 1,20m do piso acabado.
- Instalação de luminária do tipo comercial de sobrepor com corpo, aletas planas, tampa porta lâmpadas em chapa de aço tratada e pintada na cor branca. Serão utilizados cabos condutores de 1,5mm<sup>2</sup> isolamento para 0,7KV para as instalações da rede elétrica.
- Instalação de rede hidráulica (ponto de água fria e esgoto) para instalação de lavatório e bacia sanitária.
- Instalação de bacia sanitária alteada com caixa acoplada para portadores de deficiência física.
- Instalação de lavatório sem coluna com torneira clínica de mesa – 12cm – ½”
- Aplicação de 30,72m<sup>2</sup> de revestimento em azulejo conforme padrão estipulado pela prefeitura.
- Execução de 4,37m<sup>2</sup> de forro de gesso acartonado tipo fge.
- Apicoamento de superfície para instalação de piso.
- Execução de 4,37m<sup>2</sup> de piso cerâmico esmaltado PEI-5 ou porcelanato, assentado em argamassa comum.
- Execução de 6,33m<sup>2</sup> de pintura do ambiente (paredes e teto), com aplicação de massa corrida e tinta acrílica acetinada lavável, com no mínimo 02 demãos e líquido preparador de paredes ou selador.
- Execução de 15,60m<sup>2</sup> pintura nos elementos de madeira (porta, batente e guarnições), com emassamento e aplicação tinta de esmalte sintético para

madeira, com no mínimo 02 demãos, na cor branca ou determinada pela fiscalização da obra.

- Instalação de barras de apoio para deficientes de acordo com a NBR 9050.

### **Sala de Grupo 01**

- Execução de 4,62m<sup>2</sup> parede de gesso (Drywall) para realizar a criação dos ambientes, com a utilização de divisórias em placas de gesso acartonado de modelo RU.
- Demolição de 0,15m<sup>3</sup> de alvenaria que compõe a bancada existente e abertura de vão de porta.
- Instalação de batente de madeira e guarnições ou molduras de 4,5 cm.
- Instalação de porta lisa especial/sólida de madeira, de dimensões de 1,02 x 2,10 metros.
- Instalação de fechadura tipo gorge (55mm) - tráfego intenso, maçaneta em zamac, guarnições em aço, acabamento cromado brilhante para porta.
- Instalação de dobradiças em aço laminado.
- Instalação de interruptor simples de 1 tecla em condutele, a uma altura de 1,20m do piso acabado.
- Instalação de 10 tomadas simples de embutir sendo 8 tomadas 10A 110v e 2 tomadas 20A 220V de uso geral.
- Instalação de 6 luminárias do tipo comercial de sobrepor com corpo, aletas planas, tampa porta lâmpadas em chapa de aço tratada e pintada na cor branca. Serão utilizados cabos condutores de 1,5mm<sup>2</sup> isolamento para 0,7KV para as instalações da rede elétrica.
- Instalação de 2 pontos de rede Ethernet em caixa de 4"x2" a 30 cm do nível do piso interligados via Switch, incluso cabeamento (CAT5 ou CAT6);
- Instalação de rede hidráulica (ponto de água fria e esgoto) para instalação de lavatório.
- Instalação de lavatório sem coluna com torneira clínica de mesa – 12cm – ½"
- Execução de 50,78m<sup>2</sup> de forro de gesso acartonado tipo fge.
- Apicoamento de superfície para instalação de piso.
- Execução de 50,78m<sup>2</sup> de piso cerâmico esmaltado PEI-5 ou porcelanato, assentado em argamassa comum.
- Execução de 30,27m de rodapé cerâmico esmaltado PEI-5 embutido.

- Execução de 156,74m<sup>2</sup> de pintura do ambiente (paredes e teto), com aplicação de massa corrida e tinta acrílica acetinada lavável, com no mínimo 02 demãos e líquido preparador de paredes ou selador.
- Execução de 6,30m<sup>2</sup> pintura nos elementos de madeira (porta, batente e guarnições), com emassamento e aplicação tinta de esmalte sintético para madeira, com no mínimo 02 demãos, na cor branca ou determinada pela fiscalização da obra.

### **Sala de Grupo 02**

- Execução de 4,62m<sup>2</sup> parede de gesso (Drywall) para realizar a criação dos ambientes, com a utilização de divisórias em placas de gesso acartonado de modelo RU.
- Demolição de 0,15m<sup>3</sup> de alvenaria que compõe a bancada existente e abertura de vão de porta.
- Instalação de batente de madeira e guarnições ou molduras de 4,5 cm.
- Instalação de porta lisa especial/sólida de madeira, de dimensões de 1,02 x 2,10 metros.
- Instalação de fechadura tipo gorge (55mm) - tráfego intenso, maçaneta em zamac, guarnições em aço, acabamento cromado brilhante para porta.
- Instalação de dobradiças em aço laminado.
- Instalação de interruptor simples de 1 tecla em condutele, a uma altura de 1,20m do piso acabado.
- Instalação de 10 tomadas duplas em condutele sendo 8 tomadas 10A 110v e 2 tomadas 20A 220V de uso geral.
- Instalação de 6 luminárias do tipo comercial de sobrepor com corpo, aletas planas, tampa porta lâmpadas em chapa de aço tratada e pintada na cor branca. Serão utilizados cabos condutores de 1,5mm<sup>2</sup> isolamento para 0,7KV para as instalações da rede elétrica.
- Instalação de 2 pontos de rede Ethernet em caixa de 4"x2" a 30 cm do nível do piso interligados via Switch, incluso cabeamento (CAT5 ou CAT6);
- Instalação de rede hidráulica (ponto de água fria e esgoto) para instalação de lavatório.
- Instalação de lavatório sem coluna com torneira clínica de mesa – 12cm – ½"
- Execução de 37,90m<sup>2</sup> de forro de gesso acartonado tipo fge.
- Apicoamento de superfície para instalação de piso.

- Execução de 37,90m<sup>2</sup> de piso cerâmico esmaltado PEI-5 ou porcelanato, assentado em argamassa comum.
- Execução de 25,83m de rodapé cerâmico esmaltado PEI-5 embutido.
- Execução de 128,30m<sup>2</sup> de pintura do ambiente (paredes e teto), com aplicação de massa corrida e tinta acrílica acetinada lavável, com no mínimo 02 demãos e líquido preparador de paredes ou selador.
- Execução de 6,30m<sup>2</sup> pintura nos elementos de madeira (porta, batente e guarnições), com emassamento e aplicação tinta de esmalte sintético para madeira, com no mínimo 02 demãos, na cor branca ou determinada pela fiscalização da obra.

### **Otorrino 01 e 02**

- Execução de 33,88m<sup>2</sup> parede de gesso (Drywall) para realizar a criação dos ambientes, com a utilização de divisórias em placas de gesso acartonado de modelo RU.
- Demolição de 0,15m<sup>3</sup> de alvenaria que compõe a bancada existente e abertura de vão de porta.
- Instalação de batentes de madeira e guarnições ou molduras de 4,5 cm.
- Instalação de 02 portas lisa especial/sólida de madeira, de dimensões de 1,02 x 2,10 metros.
- Instalação de 02 fechaduras tipo gorge (55mm) - tráfego intenso, maçaneta em zamac, guarnições em aço, acabamento cromado brilhante para porta.
- Instalação de dobradiças em aço laminado.
- Instalação de 2 interruptores simples de 1 tecla em condutele, a uma altura de 1,20m do piso acabado.
- Instalação de 20 tomadas duplas em condutele sendo 16 tomadas 10A 110v e 4 tomadas 20A 220V de uso geral.
- Instalação de 6 luminárias do tipo comercial de sobrepor com corpo, aletas planas, tampa porta lâmpadas em chapa de aço tratada e pintada na cor branca. Serão utilizados cabos condutores de 1,5mm<sup>2</sup> isolamento para 0,7KV para as instalações da rede elétrica.
- Instalação de 4 pontos de rede Ethernet em caixa de 4"x2" a 30 cm do nível do piso interligados via Switch, incluso cabeamento (CAT5 ou CAT6);
- Instalação de rede hidráulica (ponto de água fria e esgoto) para instalação de lavatório.

- Instalação de 2 lavatórios sem coluna com torneira clínica de mesa – 12cm – ½”
- Execução de 26,17m<sup>2</sup> de forro de gesso acartonado tipo fge.
- Apicoamento de superfície para instalação de piso.
- Execução de 26,17m<sup>2</sup> de piso cerâmico esmaltado PEI-5 ou porcelanato, assentado em argamassa comum.
- Execução de 34,87m de rodapé cerâmico esmaltado PEI-5 embutido.
- Execução de 148,22m<sup>2</sup> de pintura do ambiente (paredes e teto), com aplicação de massa corrida e tinta acrílica acetinada lavável, com no mínimo 02 demãos e líquido preparador de paredes ou selador.
- Execução de 12,60m<sup>2</sup> pintura nos elementos de madeira (porta, batente e guarnições), com emassamento e aplicação tinta de esmalte sintético para madeira, com no mínimo 02 demãos, na cor branca ou determinada pela fiscalização da obra.

#### **APD**

- Execução de 31,26m<sup>2</sup> parede de gesso (Drywall) para realizar a criação dos ambientes, com a utilização de divisórias em placas de gesso acartonado de modelo RU.
- Demolição de 0,15m<sup>3</sup> de alvenaria que compõe a bancada existente e abertura de vão de porta.
- Instalação de batente de madeira e guarnições ou molduras de 4,5 cm.
- Instalação de porta lisa especial/sólida de madeira, de dimensões de 1,02 x 2,10 metros.
- Instalação de fechadura tipo gorge (55mm) - tráfego intenso, maçaneta em zamac, guarnições em aço, acabamento cromado brilhante para porta.
- Instalação de dobradiças em aço laminado.
- Instalação de interruptor simples de 1 tecla em condutele, a uma altura de 1,20m do piso acabado.
- Instalação de 10 tomadas simples de embutir sendo 8 tomadas 10A 110v e 2 tomadas 20A 220V de uso geral.
- Instalação de 6 luminárias do tipo comercial de sobrepor com corpo, aletas planas, tampa porta lâmpadas em chapa de aço tratada e pintada na cor branca. Serão utilizados cabos condutores de 1,5mm<sup>2</sup> isolamento para 0,7KV para as instalações da rede elétrica.
- Instalação de 2 pontos de rede Ethernet em caixa de 4"x2" a 30 cm do nível do piso interligados via Switch, incluso cabeamento (CAT5 ou CAT6);

- Instalação de rede hidráulica (ponto de água fria e esgoto) para instalação de lavatório.
- Instalação de lavatório sem coluna com torneira clínica de mesa – 12cm – ½”
- Execução de 34,49m<sup>2</sup> de forro de gesso acartonado tipo fge.
- Apicoamento de superfície para instalação de piso.
- Execução de 34,49m<sup>2</sup> de piso cerâmico esmaltado PEI-5 ou porcelanato, assentado em argamassa comum.
- Execução de 24,97m de rodapé cerâmico esmaltado PEI-5 embutido.
- Execução de 121,88m<sup>2</sup> de pintura do ambiente (paredes e teto), com aplicação de massa corrida e tinta acrílica acetinada lavável, com no mínimo 02 demãos e líquido preparador de paredes ou selador.
- Execução de 6,30m<sup>2</sup> pintura nos elementos de madeira (porta, batente e guarnições), com emassamento e aplicação tinta de esmalte sintético para madeira, com no mínimo 02 demãos, na cor branca ou determinada pela fiscalização da obra.

#### **WC 07**

- Execução de 7,04m<sup>2</sup> divisória de acabamento melamínico para individualização das cabines do banheiro com porta.
- Demolição de 0,15m<sup>3</sup> de alvenaria que compõe a bancada existente e abertura de vão de porta.
- Instalação de batente de madeira e guarnições ou molduras de 4,5 cm.
- Instalação de porta lisa especial/sólida de madeira, de dimensões de 1,02 x 2,10 metros.
- Instalação de fechadura tipo gorge (55mm) - tráfego intenso, maçaneta em zamac, guarnições em aço, acabamento cromado brilhante para porta.
- Instalação de dobradiças em aço laminado.
- Instalação de interruptor simples de 1 tecla em condutele, a uma altura de 1,20m do piso acabado.
- Instalação de 3 luminárias do tipo comercial de sobrepor com corpo, aletas planas, tampa porta lâmpadas em chapa de aço tratada e pintada na cor branca. Serão utilizados cabos condutores de 1,5mm<sup>2</sup> isolamento para 0,7KV para as instalações da rede elétrica.
- Instalação de rede hidráulica (ponto de água fria e esgoto) para instalação de lavatório e bacia sanitária.
- Instalação de 2 bacias sanitárias com caixa acoplada.

- Instalação de 2 lavatórios sem coluna com torneira clínica de mesa – 12cm – ½”
- Instalação de 2 mictórios individuais.
- Aplicação de 40,88m<sup>2</sup> de revestimento em azulejo conforme padrão estipulado pela prefeitura.
- Execução de 8,43m<sup>2</sup> de forro de gesso acartonado tipo fge.
- Apicoamento de superfície para instalação de piso.
- Execução de 12,69m<sup>2</sup> de piso cerâmico esmaltado PEI-5 ou porcelanato, assentado em argamassa comum.
- Execução de 12,69m<sup>2</sup> de pintura do ambiente (paredes e teto), com aplicação de massa corrida e tinta acrílica acetinada lavável, com no mínimo 02 demãos e líquido preparador de paredes ou selador.
- Execução de 6,30m<sup>2</sup> pintura nos elementos de madeira (porta, batente e guarnições), com emassamento e aplicação tinta de esmalte sintético para madeira, com no mínimo 02 demãos, na cor branca ou determinada pela fiscalização da obra.
- Instalação de barras de apoio para deficientes de acordo com a NBR 9050.

#### **SAME**

- Execução de 22,33m<sup>2</sup> parede de gesso (Drywall) para realizar a criação dos ambientes, com a utilização de divisórias em placas de gesso acartonado de modelo RU.
- Demolição de 1,51m<sup>3</sup> para abertura de vão de porta.
- Instalação de batente de madeira e guarnições ou molduras de 4,5 cm.
- Instalação de porta lisa especial/sólida de madeira, de dimensões de 1,02 x 2,10 metros.
- Instalação de fechadura tipo gorge (55mm) - tráfego intenso, maçaneta em zamac, guarnições em aço, acabamento cromado brilhante para porta.
- Instalação de dobradiças em aço laminado.
- Instalação de 1 interruptores simples de 1 tecla de embutir, a uma altura de 1,20m do piso acabado.
- Instalação de 7 tomadas duplas em condutele sendo 6 tomadas 10A 110v e 1 tomada 20A 220V de uso geral.
- Instalação de 3 luminárias do tipo comercial de sobrepor com corpo, aletas planas, tampa porta lâmpadas em chapa de aço tratada e pintada na cor branca. Serão utilizados cabos condutores de 1,5mm<sup>2</sup> isolamento para 0,7KV para as instalações da rede elétrica.



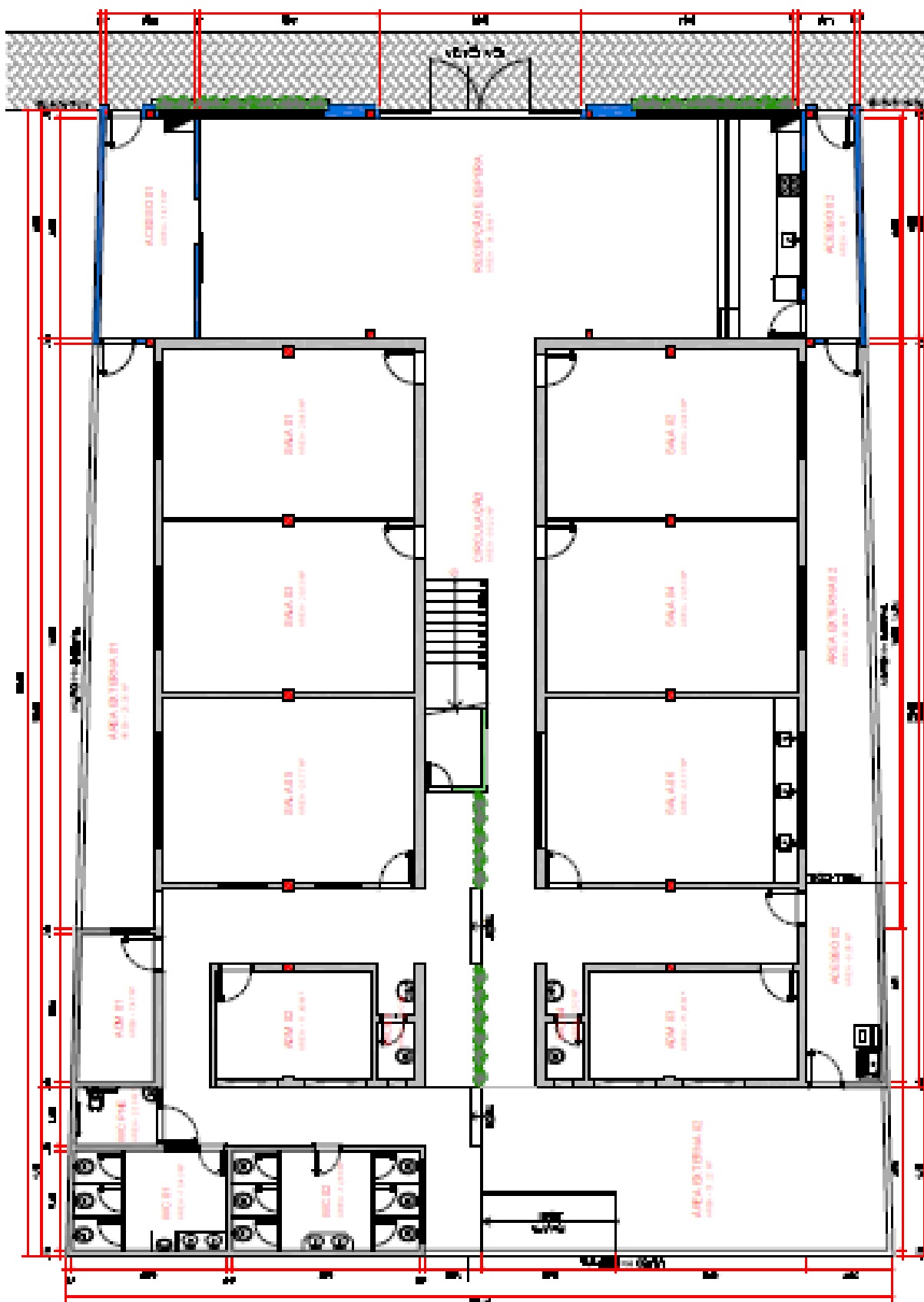
- Instalação de 2 pontos de rede Ethernet em caixa de 4"x2" a 30 cm do nível do piso interligados via Switch, incluso cabeamento (CAT5 ou CAT6);
- Instalação de rede hidráulica (ponto de água fria e esgoto) para instalação de lavatório.
- Instalação de lavatório sem coluna com torneira clínica de mesa – 12cm – ½"
- Execução de 13,65m<sup>2</sup> de forro de gesso acartonado tipo fge.
- Apicoamento de superfície para instalação de piso.
- Execução de 13,65m<sup>2</sup> de piso cerâmico esmaltado PEI-5 ou porcelanato, assentado em argamassa comum.
- Execução de 17,47m de rodapé cerâmico esmaltado PEI-5 embutido.
- Execução de 74,79m<sup>2</sup> de pintura do ambiente (paredes e teto), com aplicação de massa corrida e tinta acrílica acetinada lavável, com no mínimo 02 demãos e líquido preparador de paredes ou selador.
- Execução de 12,60m<sup>2</sup> pintura nos elementos de madeira (porta, batente e guarnições), com emassamento e aplicação tinta de esmalte sintético para madeira, com no mínimo 02 demãos, na cor branca ou determinada pela fiscalização da obra.

### III. INSTALAÇÕES ELÉTRICAS

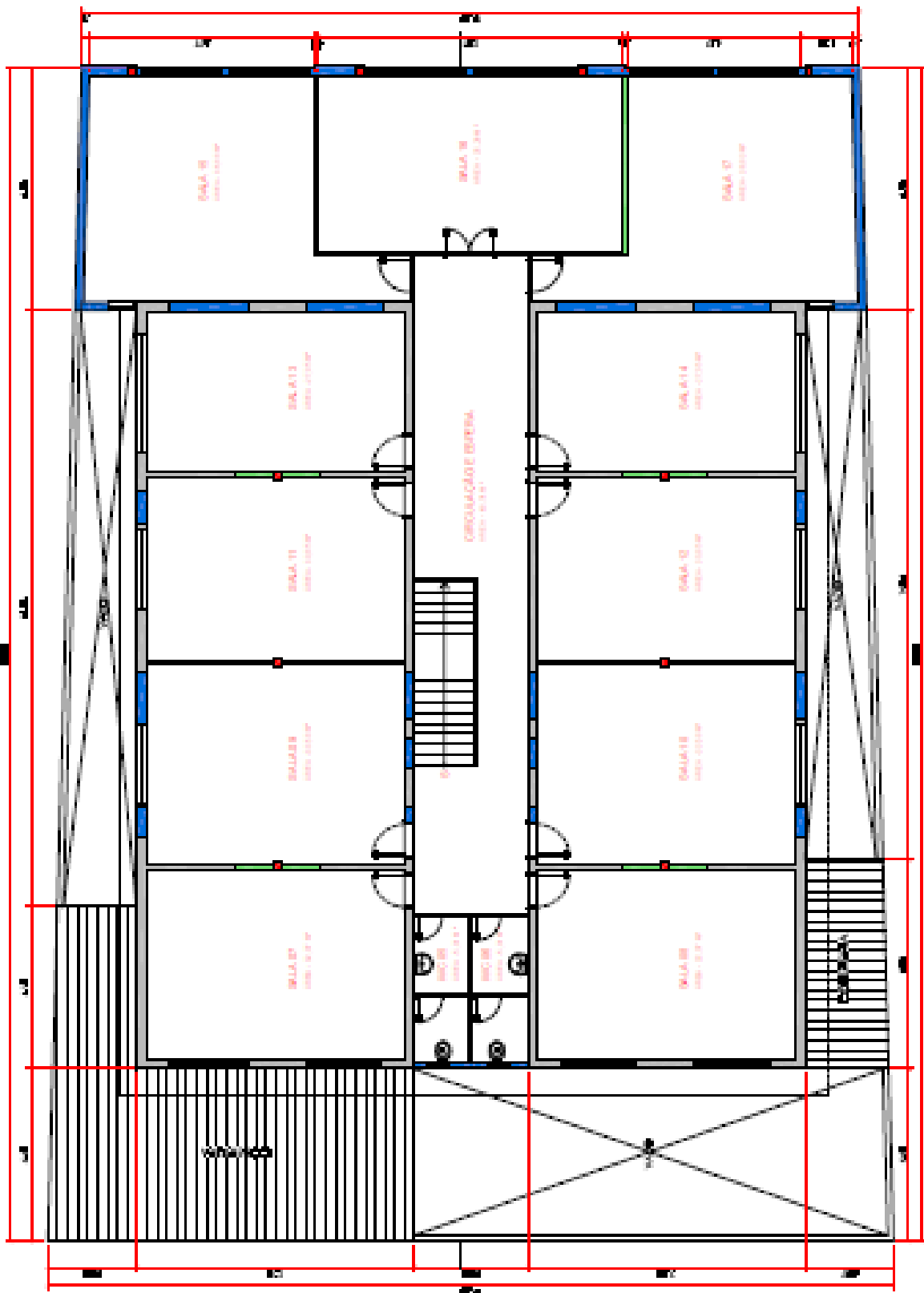
- Estudo e elaboração de projeto elétrico;
- Alteração do padrão de entrada de energia junto a concessionária, para aumento de cargas nas entradas existentes.
- As instalações elétricas deverão ser determinadas por um projeto elétrico desenvolvido pela contratada, de modo a utilizar as instalações elétricas existentes, assim como o quadro de energia, para as tomadas de uso geral. As instalações das tomadas necessárias deverão ser dimensionadas e alimentadas por um quadro novo a ser instalado.
- Todos os disjuntores deverão ser padrão IEC dimensionados de acordo com o projeto.
- Todos os barramentos de cobre dos quadros deverão ser protegidos com placas de vinílico. Conforme NBR 5410.
- Fornecimento de luminárias com lâmpadas LED. (conforme planilha orçamentária).
- Os pontos de tomada e iluminação contemplam toda a sua infraestrutura (eletroduto, cabeamento, caixas de passagem, entre outros), podendo ser aparente (eletroduto galvanizado) ou embutido (eletroduto corrugado).

#### **IV. NOTAS**

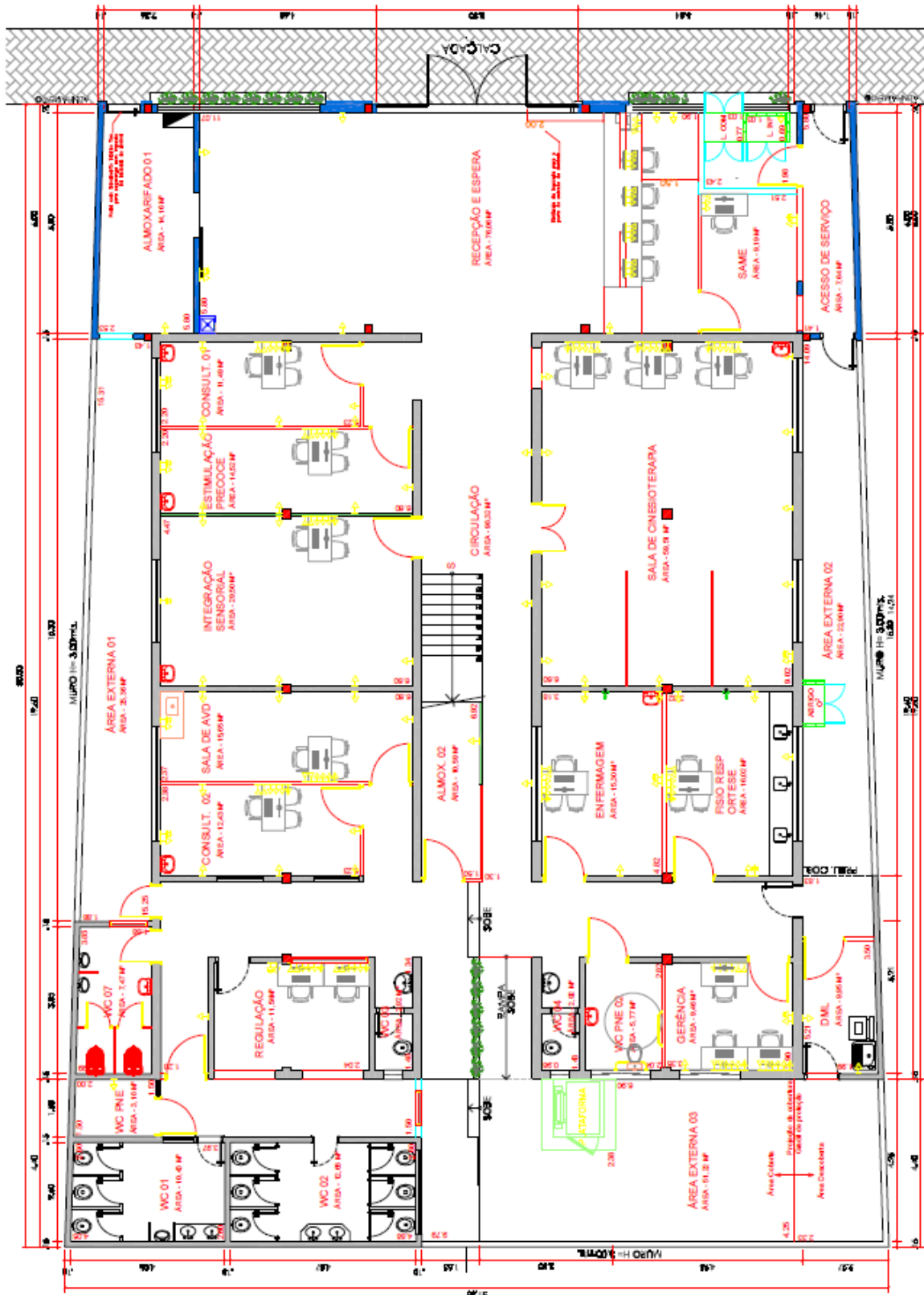
- 1) O transporte do material até o local de descarte, bem como pagamento da taxa do aterro é responsabilidade da CONTRATADA;
- 2) Todo o material a ser instalado deve ser fornecido pela contratada;
- 3) As atividades no local da obra, deverão ser atualizadas através de Diário de Obras constantemente;
- 4) Durante toda a obra, todo o local onde está sendo feito o serviço e o canteiro de obras, deverá ser mantido sempre limpo e organizado. Todos os materiais retirados ou entulhos gerados pela obra deverão ser destinados;
- 5) O padrão de cores referente a pintura deve seguir o manual de identidade para os Centros Especializados em Reabilitação de setembro de 2021.
- 6) Os batentes devem possuir dimensões de acordo com a espessura da parede.
- 7) Os serviços mencionados neste documento servem como referência para levantamento de interferências e apresentação da planilha de custo.
- 8) Todas as atividades a serem executadas devem seguir suas devidas normas regulamentadoras.



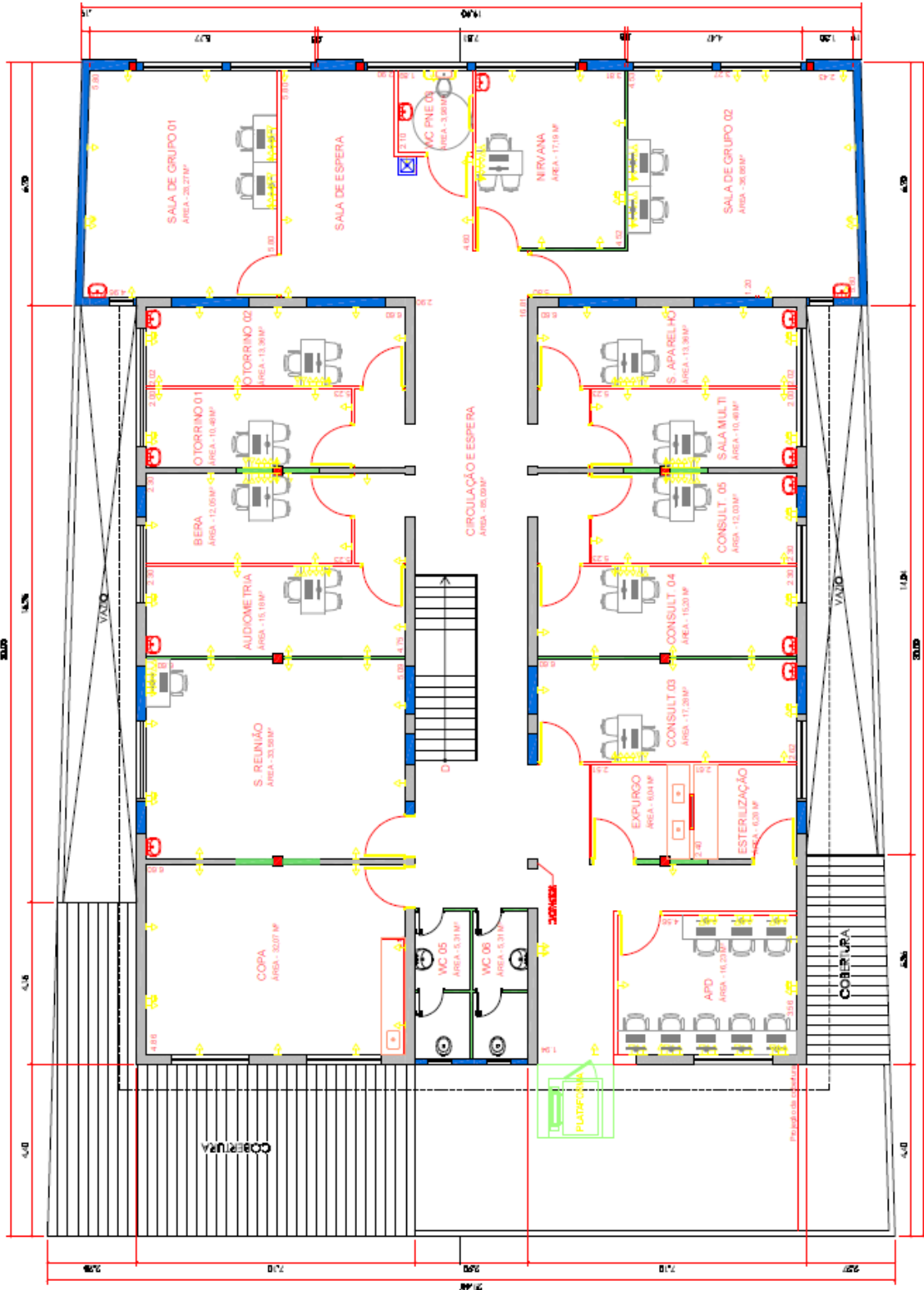
PROJETO EXISTENTE IMÓVEL CER - PAVIMENTO TÉRREO



PROJETO EXISTENTE IMÓVEL CER - PAVIMENTO SUPERIOR



**PROPOSTA NOVO IMÓVEL CER - PAVIMENTO TÉRREO**  
**REFORMA COMPLETA**  
**ÁREA - 625,06M2**



## Fundação do ABC - Rede assistencial da supervisão técnica de saúde / Contrato São Mateus

Unidade: Novo Imóvel CER (REFORMA COMPLETA)		REVISÃO: 09	
Local: Av. Ouro Verde de Minas, 1195, Jd. Imperador, São Paulo		DATA: 13/07/2023	
CÓDIGO	DESCRIÇÃO	UNIDADE	QUANT.
	<b>SERVICOS GERAIS</b>		
<b>01-00-00</b>	<b>SERVICOS PRELIMINARES</b>		
-	ART DE EXECUÇÃO		
-	ART DE EXECUÇÃO	VB	1,00
-	LAUDO DE ESTABILIDADE		
-	LAUDO DE ESTABILIDADE	VB	1,00
-	<b>ADEQUAÇÃO ELÉTRICA</b>		
-	REVISÃO E ADEQUAÇÃO ELÉTRICA DO IMÓVEL		
-	REVISÃO E ADEQUAÇÃO ELÉTRICA DO IMÓVEL	VB	1,00
-	SISTEMA DE PROTEÇÃO CONTAR DESCARGAS ATMOSFÉRICAS (SPDA)		
-	FORNECIMENTO E INSTALAÇÃO DE SPDA, INCLUSO PROJETOS E LAUDO	VB	1,00
-	<b>EMISSION DE AVCB</b>		
-	EMISSION DE AVCB		
-	EMISSION DE AVCB INCLUSO AS ADEQUAÇÕES NECESSÁRIAS	VB	1,00
-	<b>ADEQUAÇÃO HIDRÁULICA</b>		
-	REVISÃO E ADEQUAÇÃO HIDRÁULICA DO IMÓVEL		
-	REVISÃO E ADEQUAÇÃO HIDRÁULICA DO IMÓVEL, INCLUSO APARELHOS E ACABAMENTOS	VB	1,00
-	REVISÃO DAS CAIXAS D'ÁGUA		
-	REVISÃO DAS CAIXAS D'ÁGUA INCLUSO LIMPEZA OU SUBSTITUIÇÃO SE NECESSÁRIO	VB	1,00
-	<b>COMUNICAÇÃO VISUAL</b>		
-	COMUNICAÇÃO VISUAL		
-	INSTALAÇÃO E FORNECIMENTO DE PLACAS DE COMUNICAÇÃO VISUAL SEGUNDO PADRÃO DOS CENTROS ESPECIALIZADOS EM REABILITAÇÃO	VB	1,00
-	<b>ABRIGO DE O2</b>		
-	CONSTRUÇÃO DE ABRIGO DE O2 INCLUSO TUBULAÇÃO, MANIFOLD E RÉGUA DE OXIGÊNIO, CONFORME LAYOUT		
-	CONSTRUÇÃO DE ABRIGO DE O2 INCLUSO TUBULAÇÃO, MANIFOLD E RÉGUA DE OXIGÊNIO, CONFORME LAYOUT	VB	1,00
	<b>ÁREA EXTERNA</b>		
<b>06-00-00</b>	<b>COBERTURAS</b>		
06-01-00	ESTRUTURAS DE COBERTURA		
06-01-15	ESTRUTURA COM TESOURAS DE MADEIRA PARA TELHAS ONDULADAS CA/AL/PL - VÃOS ATÉ 7,00M	M2	45,76
06-02-00	TELHADOS		
06-02-22	TELHA ONDULADA CRFS 8MM	M2	45,76
<b>08-00-00</b>	<b>ESQUADRIAS METÁLICAS</b>		
08-01-00	PORTAS		
08-01-70	EF.01 - BATENTE ESPECIAL EM PERFIL DE CHAPA DOBRADA N. 14	M	4,62
<b>09-00-00</b>	<b>INSTALACOES ELETRICAS</b>		
09-07-00	PONTOS DE ENERGIA		

09-07-10	PONTO COM INTERRUPTOR PARALELO - 1 TECLA, EM CAIXA 4"X2"	UN	1,00
09-07-60	PONTO COM TOMADA SIMPLES DE EMBUTIR - 110/220V CAIXA 4"X2"	UN	4,00
09-09-00	APARELHOS DE ILUMINAÇÃO		
09-09-50	LUMINÁRIA COMERCIAL DE SOBREPOR COM DIFUSOR TRANSPARENTE OU FOSCO PARA 2 LÂMPADAS TUBULARES DE LED 9/10W - COMPLETA	UN	6,00
10-00-00	<b>INST.HIDRO-SANITARIAS</b>		
10-11-00	REDE DE ÁGUAS PLUVIAIS - CAPTAÇÃO		
10-11-03	CALHA EM CHAPA DE AÇO GALVANIZADO N.24 - DESENVOLVIMENTO 100CM	M	9,25
10-11-33	RUFO EM CHAPA DE AÇO GALVANIZADO N.24 - DESENVOLVIMENTO 50CM	M	9,25
15-00-00	<b>PINTURA</b>		
15-01-00	PINTURA EM ALVENARIA E CONCRETO		
15-01-16	TINTA ACRÍLICA - REBOCO COM MASSA CORRIDA	M2	456,58
15-03-00	PINTURA EM METAL		
15-03-10	ESMALTE SINTÉTICO - ESQUADRIAS E PEÇAS DE SERRALHERIA	M2	124,78
17-00-00	<b>SERV.COMPLEMENTARES</b>		
17-01-00	FECHAMENTOS		
17-01-31	FP.01 - GRADIL DE FERRO PERFILADO, TIPO PARQUE SEM MURETA - GP-5/DEPAVE	M	4,68
17-01-35	PP.37 - PORTÃO DE FERRO PERFILADO, TIPO PARQUE (GP.5/GPM.1) 1,50M, 1 FOLHA	UN	1,00
17-03-00	DIVERSOS		
17-03-83	HV.20 - ABRIGO PARA LIXO EM ALVENARIA - REVESTIMENTO EXTERNO COM ARGAMASSA E INTERNO COM AZULEJOS - CONFORME PADRÃO RDC 222	UN	2,00
17-04-00	LIMPEZA		
17-04-12	LIMPEZA E LAVAGEM DE PAREDE POR HIDROJATEAMENTO, SEM REJUNTAMENTO	M2	748,39
-	RAMPA DE ACESSIBILIDADE		
-	ADEQUAÇÃO DA RAMPA E PISO PARA ACESSIBILIDADE COM BASE PARA INSTALAÇÃO DE PLATAFORMA ELEVATÓRIA	M2	1,00
	<b>RECEPÇÃO E ESPERA</b>		
01-00-00	<b>SERVICOS PRELIMINARES</b>		
01-01-00	LIMPEZA DO TERRENO		
01-01-07	REMOÇÃO DE ENTULHO COM CAÇAMBA METÁLICA, INCLUSIVE CARGA MANUAL E DESCARGA EM BOTA-FORA	M3	3,48
04-00-00	<b>VEDOS</b>		
04-01-00	ALVENARIA DE TIJOLOS E BLOCOS		
04-01-16	TIJOLOS CERÂMICOS FURADOS - 1 TIJOLO	M2	28,91
04-03-00	OUTROS ELEMENTOS DIVISÓRIOS		
04-03-61	DIVISÓRIA EM PLACAS DE GESSO ACARTONADO, RESITÊNCIA AO FOGO 30 MINUTOS, ESPESSURA 73/48MM - 1ST / 1ST (CPOS - 143026)	M2	25,52
04-50-00	DEMOLIÇÕES		
04-50-04	DEMOLIÇÃO DE ALVENARIA EM GERAL (TIJOLOS OU BLOCOS)	M3	6,31
09-00-00	<b>INSTALACOES ELETRICAS</b>		
09-07-00	PONTOS DE ENERGIA		
09-07-10	PONTO COM INTERRUPTOR PARALELO - 1 TECLA, EM CAIXA 4"X2"	UN	2,00
09-07-60	PONTO COM TOMADA SIMPLES DE EMBUTIR - 110/220V CAIXA 4"X2"	UN	14,00
09-09-00	APARELHOS DE ILUMINAÇÃO		
09-09-53	LUMINÁRIA COMERCIAL DE EMBUTIR COM DIFUSOR TRANSPARENTE OU FOSCO PARA 2 LÂMPADAS TUBULARES DE LED 18/20W - COMPLETA	UN	12,00
09-13-00	ELETROFERRAGENS		



09-13-32	ELETROCALHA LISA GALVANIZADA ELETROLÍTICA CHAPA 14 - 200X100MM COM TAMPA E INSTALAÇÃO	M	100,00
09-86-00	TOMADAS		
09-86-10	TOMADA RJ 45 PARA INFORMÁTICA COM PLACA	UN	7,00
09-90-00	REDE LÓGICA		
09-90-38	CABO UTP - CATEGORIA 4 E 5 PARES	M	77,00
<b>10-00-00</b>	<b>INST.HIDRO-SANITARIAS</b>		
10-04-00	REDE DE ÁGUA FRIA - TUBULAÇÃO		
10-04-62	TUBO DE PVC RÍGIDO, SOLDÁVEL (LINHA ÁGUA) - 25MM (3/4")	M	2,20
10-09-00	REDE DE ESGOTO SANITÁRIO - TUBULAÇÃO		
10-09-31	TUBO DE PVC RÍGIDO, PONTA E BOLSA (LINHA ESGOTO) - 50MM (2")	M	2,20
10-14-00	METAIS SANITÁRIOS E ACESSÓRIOS		
10-14-75	TAMPO PARA BANCADA ÚMIDA - GRANITO CINZA ANDORINHA - ESPESURA 2CM	M2	5,80
<b>11-00-00</b>	<b>REVESTIMENTOS</b>		
11-02-00	REVESTIMENTO DE PAREDES INTERNAS		
11-01-01	CHAPISCO COMUM - ARGAMASSA DE CIMENTO E AREIA 1:3	M2	15,31
11-02-13	REBOCO INTERNO - ARGAMASSA PRÉ-FABRICADA	M2	15,31
<b>12-00-00</b>	<b>FORROS</b>		
12-01-00	FORROS FALSOS		
12-01-43	FORRO DE GESSO ACARTONADO TIPO FGE (FORNECIMENTO E INSTALAÇÃO)	M2	85,94
<b>13-00-00</b>	<b>PISOS</b>		
13-02-00	REVESTIMENTO DE PISOS		
13-02-40	PISO CERÂMICO ESMALTADO (PEI-5) - ASSENTADO COM ARGAMASSA COMUM	M2	85,94
13-03-00	ARREMATE DE PISOS E ESCADAS		
13-03-09	RODAPÉ CERÂMICO ESMALTADO PEIV 7CM À 10CM	M	55,37
13-80-00	SERVIÇOS PARCIAIS		
-	APICOAMENTO DE SUPERFÍCIE DE CONCRETO	M2	85,94
<b>14-00-00</b>	<b>VIDROS</b>		
14-01-00	VIDROS ENCAIXILHADOS E ESPELHOS		
14-01-03	VIDRO LISO COMUM, TRANSPARENTE INCOLOR - ESPESURA 4MM	M2	15,00
<b>15-00-00</b>	<b>PINTURA</b>		
15-01-00	PINTURA EM ALVENARIA E CONCRETO		
15-01-16	TINTA ACRÍLICA - REBOCO COM MASSA CORRIDA	M2	305,73
15-03-00	PINTURA EM METAL		
15-03-10	ESMALTE SINTÉTICO - ESQUADRIAS E PEÇAS DE SERRALHERIA	M2	16,70
<b>17-00-00</b>	<b>SERV.COMPLEMENTARES</b>		
17-03-00	DIVERSOS		
17-03-59	DEMARCAÇÃO ÁREA PARA PORTADORES DE DEFICIÊNCIA FÍSICA	UN	2,00
	<b>CIRCULAÇÃO TÉRREO</b>		
<b>04-00-00</b>	<b>VEDOS</b>		
04-01-00	ALVENARIA DE TIJOLOS E BLOCOS		
04-01-16	TIJOLOS CERÂMICOS FURADOS - 1 TIJOLO	M2	5,25
04-03-00	OUTROS ELEMENTOS DIVISÓRIOS		
04-03-61	DIVISÓRIA EM PLACAS DE GESSO ACARTONADO, RESISTÊNCIA AO FOGO 30 MINUTOS, ESPESURA 73/48MM - 1ST / 1ST (CPOS - 143026)	M2	4,31
<b>07-00-00</b>	<b>ESQUADRIAS DE MADEIRA</b>		
07-01-00	PORTAS DE PASSAGEM		
07-01-09	PM.09 - PORTA LISA ESPECIAL/ SÓLIDA - 102X210CM	UN	1,00

07-01-50	EM.01 - BATENTE DE MADEIRA (14CM) - PARA PORTA DE 1 FOLHA, SEM BANDEIRA	JG	1,00
07-02-00	FERRAGENS E COMPLEMENTOS METÁLICOS		
07-02-02	CONJUNTO DE FECHADURA DE CILINDRO, 55MM, TRÁFEGO INTENSO, MAÇANETA EM ZAMAC, GUARNIÇÕES EM AÇO, ACABAMENTO CROMADO - PARA PORTA INTERNA OU EXTERNA	UN	1,00
07-80-00	SERVIÇOS PARCIAIS		
07-80-01	GUARNIÇÃO OU MOLDURA DE MADEIRA - 4,5CM	M	10,40
08-00-00	ESQUADRIAS METALICAS		
08-02-00	CAIXILHOS		
08-02-62	CA.13 - CAIXILHO EM ALUMÍNIO ANODIZADO - BASCULANTE	M2	1,50
09-00-00	INSTALACOES ELETRICAS		
09-07-00	PONTOS DE ENERGIA		
09-07-10	PONTO COM INTERRUPTOR PARALELO - 1 TECLA, EM CAIXA 4"X2"	UN	3,00
09-07-60	PONTO COM TOMADA SIMPLES DE EMBUTIR - 110/220V CAIXA 4"X2"	UN	4,00
09-09-00	APARELHOS DE ILUMINAÇÃO		
09-09-53	LUMINÁRIA COMERCIAL DE EMBUTIR COM DIFUSOR TRANSPARENTE OU FOSCO PARA 2 LÂMPADAS TUBULARES DE LED 18/20W - COMPLETA	UN	11,00
12-00-00	FORROS		
12-01-00	FORROS FALSOS		
12-01-43	FORRO DE GESSO ACARTONADO TIPO FGE (FORNECIMENTO E INSTALAÇÃO)	M2	62,52
13-00-00	PISOS		
13-02-00	REVESTIMENTO DE PISOS		
13-02-40	PISO CERÂMICO ESMALTADO (PEI-5) - ASSENTADO COM ARGAMASSA COMUM	M2	94,34
13-03-00	ARREIMATE DE PISOS E ESCADAS		
13-03-09	RODAPÉ CERÂMICO ESMALTADO PEIV 7CM À 10CM	M	103,73
13-80-00	SERVIÇOS PARCIAIS		
-	APICOAMENTO DE SUPERFÍCIE DE CONCRETO	M2	94,34
15-00-00	PINTURA		
15-01-00	PINTURA EM ALVENARIA E CONCRETO		
15-01-16	TINTA ACRÍLICA - REBOCO COM MASSA CORRIDA	M2	457,40
15-03-00	PINTURA EM METAL		
15-03-10	ESMALTE SINTÉTICO - ESQUADRIAS E PEÇAS DE SERRALHERIA	M2	26,50
	ALMOXARIFADO 01		
04-00-00	VEDOS		
04-01-00	ALVENARIA DE TIJOLOS E BLOCOS		
04-01-16	TIJOLOS CERÂMICOS FURADOS - 1 TIJOLO	M2	2,31
07-00-00	ESQUADRIAS DE MADEIRA		
07-01-00	PORTAS DE PASSAGEM		
07-01-09	PM.09 - PORTA LISA ESPECIAL/ SÓLIDA - 102X210CM	UN	1,00
07-01-50	EM.01 - BATENTE DE MADEIRA (14CM) - PARA PORTA DE 1 FOLHA, SEM BANDEIRA	JG	1,00
07-02-00	FERRAGENS E COMPLEMENTOS METÁLICOS		
07-02-02	CONJUNTO DE FECHADURA DE CILINDRO, 55MM, TRÁFEGO INTENSO, MAÇANETA EM ZAMAC, GUARNIÇÕES EM AÇO, ACABAMENTO CROMADO - PARA PORTA INTERNA OU EXTERNA	UN	1,00
07-80-00	SERVIÇOS PARCIAIS		
07-80-01	GUARNIÇÃO OU MOLDURA DE MADEIRA - 4,5CM	M	10,40
09-00-00	INSTALACOES ELETRICAS		
09-07-00	PONTOS DE ENERGIA		

09-07-10	PONTO COM INTERRUPTOR PARALELO - 1 TECLA, EM CAIXA 4"X2"	UN	1,00
09-07-60	PONTO COM TOMADA SIMPLES DE EMBUTIR - 110/220V CAIXA 4"X2"	UN	4,00
09-09-00	<b>APARELHOS DE ILUMINAÇÃO</b>		
09-09-53	LUMINÁRIA COMERCIAL DE EMBUTIR COM DIFUSOR TRANSPARENTE OU FOSCO PARA 2 LÂMPADAS TUBULARES DE LED 18/20W - COMPLETA	UN	2,00
11-00-00	<b>REVESTIMENTOS</b>		
11-02-00	<b>REVESTIMENTO DE PAREDES INTERNAS</b>		
11-01-01	CHAPISCO COMUM - ARGAMASSA DE CIMENTO E AREIA 1:3	M2	4,62
11-02-13	REBOCO INTERNO - ARGAMASSA PRÉ-FABRICADA	M2	4,62
12-00-00	<b>FORROS</b>		
12-01-00	<b>FORROS FALSOS</b>		
12-01-43	FORRO DE GESSO ACARTONADO TIPO FGE (FORNECIMENTO E INSTALAÇÃO)	M2	16,14
13-00-00	<b>PISOS</b>		
13-02-00	<b>REVESTIMENTO DE PISOS</b>		
13-02-40	PISO CERÂMICO ESMALTADO (PEI-5) - ASSENTADO COM ARGAMASSA COMUM	M2	16,14
13-03-00	<b>ARREIMATE DE PISOS E ESCADAS</b>		
13-03-09	RODAPÉ CERÂMICO ESMALTADO PEIV 7CM À 10CM	M	18,33
13-80-00	<b>SERVIÇOS PARCIAIS</b>		
-	APICOAMENTO DE SUPERFÍCIE DE CONCRETO	M2	16,14
15-00-00	<b>PINTURA</b>		
15-01-00	<b>PINTURA EM ALVENARIA E CONCRETO</b>		
15-01-16	TINTA ACRÍLICA - REBOCO COM MASSA CORRIDA	M2	80,28
15-03-00	<b>PINTURA EM METAL</b>		
15-03-10	ESMALTE SINTÉTICO - ESQUADRIAS E PEÇAS DE SERRALHERIA	M2	6,93
17-00-00	<b>SERV.COMPLEMENTARES</b>		
17-01-00	<b>FECHAMENTOS</b>		
-	TRAVA DE PORTA COM BARRA DE FERRO VERTICAL	UN	3,00
	<b>ESTERILIZAÇÃO E EXPURGO</b>		
04-00-00	<b>VEDOS</b>		
04-03-00	<b>OUTROS ELEMENTOS DIVISÓRIOS</b>		
04-03-61	DIVISÓRIA EM PLACAS DE GESSO ACARTONADO, RESISTÊNCIA AO FOGO 30 MINUTOS, ESPESSURA 73/48MM - 1ST / 1ST (CPOS - 143026)	M2	28,42
07-00-00	<b>ESQUADRIAS DE MADEIRA</b>		
07-01-00	<b>PORTAS DE PASSAGEM</b>		
07-01-09	PM.09 - PORTA LISA ESPECIAL/ SÓLIDA - 102X210CM	UN	2,00
07-01-50	EM.01 - BATENTE DE MADEIRA (14CM) - PARA PORTA DE 1 FOLHA, SEM BANDEIRA	JG	2,00
07-02-00	<b>FERRAGENS E COMPLEMENTOS METÁLICOS</b>		
07-02-02	CONJUNTO DE FECHADURA DE CILINDRO, 55MM, TRÁFEGO INTENSO, MAÇANETA EM ZAMAC, GUARNIÇÕES EM AÇO, ACABAMENTO CROMADO - PARA PORTA INTERNA OU EXTERNA	UN	2,00
07-80-00	<b>SERVIÇOS PARCIAIS</b>		
07-80-01	GUARNIÇÃO OU MOLDURA DE MADEIRA - 4,5CM	M	20,80
08-00-00	<b>ESQUADRIAS METÁLICAS</b>		
08-02-00	<b>CAIXILHOS</b>		
-	CA.05 - CAIXILHO EM ALUMÍNIO ANODIZADO - GUILHOTINA	M2	0,60
09-00-00	<b>INSTALACOES ELETRICAS</b>		
09-07-00	<b>PONTOS DE ENERGIA</b>		
09-07-01	PONTO COM INTERRUPTOR SIMPLES - 1 TECLA, EM CAIXA 4"X2"	UN	2,00

09-07-60	PONTO COM TOMADA SIMPLES DE EMBUTIR - 110/220V CAIXA 4"X2"	UN	8,00
09-09-00	APARELHOS DE ILUMINAÇÃO		
09-09-53	LUMINÁRIA COMERCIAL DE EMBUTIR COM DIFUSOR TRANSPARENTE OU FOSCO PARA 2 LÂMPADAS TUBULARES DE LED 18/20W - COMPLETA	UN	4,00
09-86-00	TOMADAS		
09-86-10	TOMADA RJ 45 PARA INFORMÁTICA COM PLACA	UN	2,00
09-90-00	REDE LÓGICA		
09-90-38	CABO UTP - CATEGORIA 4 E 5 PARES	M	44,00
10-00-00	INST.HIDRO-SANITARIAS		
10-04-00	REDE DE ÁGUA FRIA - TUBULAÇÃO		
10-04-62	TUBO DE PVC RÍGIDO, SOLDÁVEL (LINHA ÁGUA) - 25MM (3/4")	M	5,00
10-09-00	REDE DE ESGOTO SANITÁRIO - TUBULAÇÃO		
10-09-31	TUBO DE PVC RÍGIDO, PONTA E BOLSA (LINHA ESGOTO) - 50MM (2")	M	5,00
10-13-00	APARELHOS SANITÁRIOS E EQUIPAMENTOS		
10-13-50	CUBA SIMPLES DE AÇO INOXIDÁVEL CHAPA 20 - 500X400X200MM	UN	2,00
10-14-00	METAIS SANITÁRIOS E ACESSÓRIOS		
10-14-09	TORNEIRA CLÍNICA DE MESA - 12 CM - 1/2"	UN	2,00
10-14-86	TAMPO PARA BANCADA ÚMIDA - AÇO INOX N.18 (18:8)	M2	3,40
12-00-00	FORROS		
12-01-00	FORROS FALSOS		
12-01-43	FORRO DE GESSO ACARTONADO TIPO FGE (FORNECIMENTO E INSTALAÇÃO)	M2	13,52
13-00-00	PISOS		
13-02-00	REVESTIMENTO DE PISOS		
13-02-88	PISO VINÍLICO CROMA OU SIMILAR - E=3,2 MM, EXCLUSIVE ARGAMASSA REGULARIZAÇÃO DA BASE	M2	13,52
13-60-00	RETIRADAS		
13-60-20	RETIRADA DE PISO VINILICO	M2	13,52
13-80-00	SERVIÇOS PARCIAIS		
-	APICOAMENTO DE SUPERFÍCIE DE CONCRETO	M2	13,52
15-00-00	PINTURA		
15-01-00	PINTURA EM ALVENARIA E CONCRETO		
15-01-16	TINTA ACRÍLICA - REBOCO COM MASSA CORRIDA	M2	89,90
15-02-00	PINTURA EM MADEIRA		
15-02-11	ESMALTE SINTÉTICO - ESQUADRIAS E PEÇAS DE MARCENARIA, COM EMASSAMENTO	M2	13,86
	ACESSO DE SERVIÇO		
07-00-00	ESQUADRIAS DE MADEIRA		
07-01-00	PORTAS DE PASSAGEM		
07-01-09	PM.09 - PORTA LISA ESPECIAL/ SÓLIDA - 102X210CM	UN	1,00
07-01-50	EM.01 - BATENTE DE MADEIRA (14CM) - PARA PORTA DE 1 FOLHA, SEM BANDEIRA	JG	1,00
07-02-00	FERRAGENS E COMPLEMENTOS METÁLICOS		
07-02-02	CONJUNTO DE FECHADURA DE CILINDRO, 55MM, TRÁFEGO INTENSO, MAÇANETA EM ZAMAC, GUARNIÇÕES EM AÇO, ACABAMENTO CROMADO - PARA PORTA INTERNA OU EXTERNA	UN	1,00
07-80-00	SERVIÇOS PARCIAIS		
07-80-01	GUARNIÇÃO OU MOLDURA DE MADEIRA - 4,5CM	M	10,40
09-00-00	INSTALACOES ELETRICAS		
09-07-00	PONTOS DE ENERGIA		
09-07-01	PONTO COM INTERRUPTOR SIMPLES - 1 TECLA, EM CAIXA 4"X2"	UN	1,00

09-07-60	PONTO COM TOMADA SIMPLES DE EMBUTIR - 110/220V CAIXA 4"X2"	UN	2,00
09-09-00	APARELHOS DE ILUMINAÇÃO		
09-09-53	LUMINÁRIA COMERCIAL DE EMBUTIR COM DIFUSOR TRANSPARENTE OU FOSCO PARA 2 LÂMPADAS TUBULARES DE LED 18/20W - COMPLETA	UN	1,00
12-00-00	<b>FORROS</b>		
12-01-00	FORROS FALSOS		
12-01-43	FORRO DE GESSO ACARTONADO TIPO FGE (FORNECIMENTO E INSTALAÇÃO)	M2	9,00
13-00-00	<b>PISOS</b>		
13-02-00	REVESTIMENTO DE PISOS		
13-02-40	PISO CERÂMICO ESMALTADO (PEI-5) - ASSENTADO COM ARGAMASSA COMUM	M2	9,00
13-03-00	ARREMATE DE PISOS E ESCADAS		
13-03-09	RODAPÉ CERÂMICO ESMALTADO PEIV 7CM À 10CM	M	15,86
13-60-00	RETIRADAS		
13-60-20	RETIRADA DE PISO VINILICO	M2	9,00
13-80-00	SERVIÇOS PARCIAIS		
-	APICOAMENTO DE SUPERFÍCIE DE CONCRETO	M2	9,00
15-00-00	<b>PINTURA</b>		
15-01-00	PINTURA EM ALVENARIA E CONCRETO		
15-01-16	TINTA ACRÍLICA - REBOCO COM MASSA CORRIDA	M2	64,51
15-03-00	PINTURA EM METAL		
15-03-10	ESMALTE SINTÉTICO - ESQUADRIAS E PEÇAS DE SERRALHERIA	M2	13,86
	<b>CONSULTÓRIO 01</b>		
01-00-00	<b>SERVICOS PRELIMINARES</b>		
01-01-00	LIMPEZA DO TERRENO		
01-01-07	REMOÇÃO DE ENTULHO COM CAÇAMBA METÁLICA, INCLUSIVE CARGA MANUAL E DESCARGA EM BOTA-FORA	M3	1,16
04-00-00	<b>VEDOS</b>		
04-03-00	OUTROS ELEMENTOS DIVISÓRIOS		
04-03-61	DIVISÓRIA EM PLACAS DE GESSO ACARTONADO, RESITÊNCIA AO FOGO 30 MINUTOS, ESPESSURA 73/48MM - 1ST / 1ST (CPOS - 143026)	M2	8,47
04-50-00	DEMOLIÇÕES		
04-50-04	DEMOLIÇÃO DE ALVENARIA EM GERAL (TIJOLOS OU BLOCOS)	M3	0,58
07-00-00	<b>ESQUADRIAS DE MADEIRA</b>		
07-01-00	PORTAS DE PASSAGEM		
07-01-09	PM.09 - PORTA LISA ESPECIAL/ SÓLIDA - 102X210CM	UN	1,00
07-01-50	EM.01 - BATENTE DE MADEIRA (14CM) - PARA PORTA DE 1 FOLHA, SEM BANDEIRA	JG	1,00
07-02-00	FERRAGENS E COMPLEMENTOS METÁLICOS		
07-02-02	CONJUNTO DE FECHADURA DE CILINDRO, 55MM, TRÁFEGO INTENSO, MAÇANETA EM ZAMAC, GUARNIÇÕES EM AÇO, ACABAMENTO CROMADO - PARA PORTA INTERNA OU EXTERNA	UN	1,00
07-80-00	SERVIÇOS PARCIAIS		
07-80-01	GUARNIÇÃO OU MOLDURA DE MADEIRA - 4,5CM	M	10,40
09-00-00	<b>INSTALACOES ELETRICAS</b>		
09-07-00	PONTOS DE ENERGIA		
09-07-01	PONTO COM INTERRUPTOR SIMPLES - 1 TECLA, EM CAIXA 4"X2"	UN	1,00
09-07-60	PONTO COM TOMADA SIMPLES DE EMBUTIR - 110/220V CAIXA 4"X2"	UN	10,00
09-09-00	APARELHOS DE ILUMINAÇÃO		

09-09-53	LUMINÁRIA COMERCIAL DE EMBUTIR COM DIFUSOR TRANSPARENTE OU FOSCO PARA 2 LÂMPADAS TUBULARES DE LED 18/20W - COMPLETA	UN	3,00
09-86-00	TOMADAS		
09-86-10	TOMADA RJ 45 PARA INFORMÁTICA COM PLACA	UN	2,00
09-90-00	REDE LÓGICA		
09-90-38	CABO UTP - CATEGORIA 4 E 5 PARES	M	44,00
<b>10-00-00</b>	<b>INST.HIDRO-SANITARIAS</b>		
10-04-00	REDE DE ÁGUA FRIA - TUBULAÇÃO		
10-04-62	TUBO DE PVC RÍGIDO, SOLDÁVEL (LINHA ÁGUA) - 25MM (3/4")	M	22,00
10-09-00	REDE DE ESGOTO SANITÁRIO - TUBULAÇÃO		
10-09-31	TUBO DE PVC RÍGIDO, PONTA E BOLSA (LINHA ESGOTO) - 50MM (2")	M	22,00
10-13-00	APARELHOS SANITÁRIOS E EQUIPAMENTOS		
10-13-08	LAVATÓRIO DE LOUÇA BRANCA, SEM COLUNA, CAPACIDADE MÍNIMA 5L, EXCLUSIVE TORNEIRA	UN	1,00
10-14-00	METAIS SANITÁRIOS E ACESSÓRIOS		
10-14-09	TORNEIRA CLÍNICA DE MESA - 12 CM - 1/2"	UN	1,00
<b>12-00-00</b>	<b>FORROS</b>		
12-01-00	FORROS FALSOS		
12-01-43	FORRO DE GESSO ACARTONADO TIPO FGE (FORNECIMENTO E INSTALAÇÃO)	M2	12,66
<b>13-00-00</b>	<b>PISOS</b>		
13-02-00	REVESTIMENTO DE PISOS		
13-02-40	PISO CERÂMICO ESMALTADO (PEI-5) - ASSENTADO COM ARGAMASSA COMUM	M2	12,66
13-03-00	ARREIMATE DE PISOS E ESCADAS		
13-03-09	RODAPÉ CERÂMICO ESMALTADO PEIV 7CM À 10CM	M	16,35
13-80-00	SERVIÇOS PARCIAIS		
-	APICOAMENTO DE SUPERFÍCIE DE CONCRETO	M2	12,66
<b>15-00-00</b>	<b>PINTURA</b>		
15-01-00	PINTURA EM ALVENARIA E CONCRETO		
15-01-16	TINTA ACRÍLICA - REBOCO COM MASSA CORRIDA	M2	69,87
15-02-00	PINTURA EM MADEIRA		
15-02-11	ESMALTE SINTÉTICO - ESQUADRIAS E PEÇAS DE MARCENARIA, COM EMASSAMENTO	M2	6,93
	<b>ESTIMULAÇÃO PRECOCE</b>		
<b>01-00-00</b>	<b>SERVICOS PRELIMINARES</b>		
01-01-00	LIMPEZA DO TERRENO		
01-01-07	REMOÇÃO DE ENTULHO COM CAÇAMBA METÁLICA, INCLUSIVE CARGA MANUAL E DESCARGA EM BOTA-FORA	M3	1,16
<b>04-00-00</b>	<b>VEDOS</b>		
04-03-00	OUTROS ELEMENTOS DIVISÓRIOS		
04-03-61	DIVISÓRIA EM PLACAS DE GESSO ACARTONADO, RESITÊNCIA AO FOGO 30 MINUTOS, ESPESSURA 73/48MM - 1ST / 1ST (CPOS - 143026)	M2	25,41
04-50-00	DEMOLIÇÕES		
04-50-04	DEMOLIÇÃO DE ALVENARIA EM GERAL (TIJOLOS OU BLOCOS)	M3	0,58
<b>07-00-00</b>	<b>ESQUADRIAS DE MADEIRA</b>		
07-01-00	PORTAS DE PASSAGEM		
07-01-09	PM.09 - PORTA LISA ESPECIAL/ SÓLIDA - 102X210CM	UN	1,00
07-01-50	EM.01 - BATENTE DE MADEIRA (14CM) - PARA PORTA DE 1 FOLHA, SEM BANDEIRA	JG	1,00
07-02-00	FERRAGENS E COMPLEMENTOS METÁLICOS		

07-02-02	CONJUNTO DE FECHADURA DE CILINDRO, 55MM, TRÁFEGO INTENSO, MAÇANETA EM ZAMAC, GUARNIÇÕES EM AÇO, ACABAMENTO CROMADO - PARA PORTA INTERNA OU EXTERNA	UN	1,00
07-80-00	SERVIÇOS PARCIAIS		
07-80-01	GUARNIÇÃO OU MOLDURA DE MADEIRA - 4,5CM	M	10,40
09-00-00	<b>INSTALACOES ELETRICAS</b>		
09-07-00	PONTOS DE ENERGIA		
09-07-01	PONTO COM INTERRUPTOR SIMPLES - 1 TECLA, EM CAIXA 4"X2"	UN	1,00
09-07-60	PONTO COM TOMADA SIMPLES DE EMBUTIR - 110/220V CAIXA 4"X2"	UN	10,00
09-09-00	APARELHOS DE ILUMINAÇÃO		
09-09-53	LUMINÁRIA COMERCIAL DE EMBUTIR COM DIFUSOR TRANSPARENTE OU FOSCO PARA 2 LÂMPADAS TUBULARES DE LED 18/20W - COMPLETA	UN	3,00
09-86-00	TOMADAS		
09-86-10	TOMADA RJ 45 PARA INFORMÁTICA COM PLACA	UN	2,00
09-90-00	REDE LÓGICA		
09-90-38	CABO UTP - CATEGORIA 4 E 5 PARES	M	44,00
10-00-00	<b>INST.HIDRO-SANITARIAS</b>		
10-04-00	REDE DE ÁGUA FRIA - TUBULAÇÃO		
10-04-62	TUBO DE PVC RÍGIDO, SOLDÁVEL (LINHA ÁGUA) - 25MM (3/4")	M	5,50
10-09-00	REDE DE ESGOTO SANITÁRIO - TUBULAÇÃO		
10-09-31	TUBO DE PVC RÍGIDO, PONTA E BOLSA (LINHA ESGOTO) - 50MM (2")	M	5,50
10-13-00	APARELHOS SANITÁRIOS E EQUIPAMENTOS		
09-09-53	LUMINÁRIA COMERCIAL DE EMBUTIR COM DIFUSOR TRANSPARENTE OU FOSCO PARA 2 LÂMPADAS TUBULARES DE LED 18/20W - COMPLETA	UN	1,00
10-14-00	METAIS SANITÁRIOS E ACESSÓRIOS		
10-14-09	TORNEIRA CLÍNICA DE MESA - 12 CM - 1/2"	UN	1,00
12-00-00	<b>FORROS</b>		
12-01-00	FORROS FALSOS		
12-01-43	FORRO DE GESSO ACARTONADO TIPO FGE (FORNECIMENTO E INSTALAÇÃO)	M2	15,97
13-00-00	<b>PISOS</b>		
13-02-00	REVESTIMENTO DE PISOS		
13-02-40	PISO CERÂMICO ESMALTADO (PEI-5) - ASSENTADO COM ARGAMASSA COMUM	M2	15,97
13-03-00	ARREIMATE DE PISOS E ESCADAS		
13-03-09	RODAPÉ CERÂMICO ESMALTADO PEIV 7CM À 10CM	M	19,36
13-80-00	SERVIÇOS PARCIAIS		
-	APICOAMENTO DE SUPERFÍCIE DE CONCRETO	M2	15,97
15-00-00	<b>PINTURA</b>		
15-01-00	PINTURA EM ALVENARIA E CONCRETO		
15-01-16	TINTA ACRÍLICA - REBOCO COM MASSA CORRIDA	M2	65,13
15-02-00	PINTURA EM MADEIRA		
15-02-11	ESMALTE SINTÉTICO - ESQUADRIAS E PEÇAS DE MARCENARIA, COM EMASSAMENTO	M2	6,93
	<b>INTEGRAÇÃO SENSORIAL</b>		
01-00-00	<b>SERVICOS PRELIMINARES</b>		
01-01-00	LIMPEZA DO TERRENO		
01-01-07	REMOÇÃO DE ENTULHO COM CAÇAMBA METÁLICA, INCLUSIVE CARGA MANUAL E DESCARGA EM BOTA-FORA	M3	1,16
04-00-00	<b>VEDOS</b>		
04-03-00	OUTROS ELEMENTOS DIVISÓRIOS		

04-03-61	DIVISÓRIA EM PLACAS DE GESSO ACARTONADO, RESISTÊNCIA AO FOGO 30 MINUTOS, ESPESSURA 73/48MM - 1ST / 1ST (CPOS - 143026)	M2	8,47
04-50-00	DEMOLIÇÕES		
04-50-04	DEMOLIÇÃO DE ALVENARIA EM GERAL (TIJOLOS OU BLOCOS)	M3	0,58
07-00-00	<b>ESQUADRIAS DE MADEIRA</b>		
07-01-00	PORTAS DE PASSAGEM		
07-01-09	PM.09 - PORTA LISA ESPECIAL/ SÓLIDA - 102X210CM	UN	1,00
07-01-50	EM.01 - BATENTE DE MADEIRA (14CM) - PARA PORTA DE 1 FOLHA, SEM BANDEIRA	JG	1,00
07-02-00	FERRAGENS E COMPLEMENTOS METÁLICOS		
07-02-02	CONJUNTO DE FECHADURA DE CILINDRO, 55MM, TRÁFEGO INTENSO, MAÇANETA EM ZAMAC, GUARNIÇÕES EM AÇO, ACABAMENTO CROMADO - PARA PORTA INTERNA OU EXTERNA	UN	1,00
07-80-00	SERVIÇOS PARCIAIS		
07-80-01	GUARNIÇÃO OU MOLDURA DE MADEIRA - 4,5CM	M	10,40
09-00-00	<b>INSTALACOES ELETRICAS</b>		
09-07-00	PONTOS DE ENERGIA		
09-07-01	PONTO COM INTERRUPTOR SIMPLES - 1 TECLA, EM CAIXA 4"X2"	UN	1,00
09-07-60	PONTO COM TOMADA SIMPLES DE EMBUTIR - 110/220V CAIXA 4"X2"	UN	11,00
09-09-00	APARELHOS DE ILUMINAÇÃO		
09-09-53	LUMINÁRIA COMERCIAL DE EMBUTIR COM DIFUSOR TRANSPARENTE OU FOSCO PARA 2 LÂMPADAS TUBULARES DE LED 18/20W - COMPLETA	UN	3,00
09-86-00	TOMADAS		
09-86-10	TOMADA RJ 45 PARA INFORMÁTICA COM PLACA	UN	2,00
09-90-00	REDE LÓGICA		
09-90-38	CABO UTP - CATEGORIA 4 E 5 PARES	M	44,00
10-00-00	<b>INST.HIDRO-SANITARIAS</b>		
10-04-00	REDE DE ÁGUA FRIA - TUBULAÇÃO		
10-04-62	TUBO DE PVC RÍGIDO, SOLDÁVEL (LINHA ÁGUA) - 25MM (3/4")	M	5,50
10-09-00	REDE DE ESGOTO SANITÁRIO - TUBULAÇÃO		
10-09-31	TUBO DE PVC RÍGIDO, PONTA E BOLSA (LINHA ESGOTO) - 50MM (2")	M	5,50
10-13-00	APARELHOS SANITÁRIOS E EQUIPAMENTOS		
10-13-08	LAVATÓRIO DE LOUÇA BRANCA, SEM COLUNA, CAPACIDADE MÍNIMA 5L, EXCLUSIVE TORNEIRA	UN	1,00
10-14-00	METAIS SANITÁRIOS E ACESSÓRIOS		
10-14-09	TORNEIRA CLÍNICA DE MESA - 12 CM - 1/2"	UN	1,00
12-00-00	<b>FORROS</b>		
12-01-00	FORROS FALSOS		
12-01-43	FORRO DE GESSO ACARTONADO TIPO FGE (FORNECIMENTO E INSTALAÇÃO)	M2	32,45
13-00-00	<b>PISOS</b>		
13-02-00	REVESTIMENTO DE PISOS		
13-02-40	PISO CERÂMICO ESMALTADO (PEI-5) - ASSENTADO COM ARGAMASSA COMUM	M2	32,45
13-03-00	ARREIMATE DE PISOS E ESCADAS		
13-03-09	RODAPÉ CERÂMICO ESMALTADO PEIV 7CM À 10CM	M	24,35
13-80-00	SERVIÇOS PARCIAIS		
-	APICOAMENTO DE SUPERFÍCIE DE CONCRETO	M2	32,45
15-00-00	<b>PINTURA</b>		
15-01-00	PINTURA EM ALVENARIA E CONCRETO		
15-01-16	TINTA ACRÍLICA - REBOCO COM MASSA CORRIDA	M2	117,69
15-02-00	PINTURA EM MADEIRA		



15-02-11	ESMALTE SINTÉTICO - ESQUADRIAS E PEÇAS DE MARCENARIA, COM EMASSAMENTO	M2	6,93
	<b>SALA DE AVD</b>		
<b>01-00-00</b>	<b>SERVICOS PRELIMINARES</b>		
01-01-00	LIMPEZA DO TERRENO		
01-01-07	REMOÇÃO DE ENTULHO COM CAÇAMBA METÁLICA, INCLUSIVE CARGA MANUAL E DESCARGA EM BOTA-FORA	M3	1,16
<b>04-00-00</b>	<b>VEDOS</b>		
04-03-00	OUTROS ELEMENTOS DIVISÓRIOS		
04-03-61	DIVISÓRIA EM PLACAS DE GESSO ACARTONADO, RESITÊNCIA AO FOGO 30 MINUTOS, ESPESSURA 73/48MM - 1ST / 1ST (CPOS - 143026)	M2	25,41
04-50-00	DEMOLIÇÕES		
04-50-04	DEMOLIÇÃO DE ALVENARIA EM GERAL (TIJOLOS OU BLOCOS)	M3	0,58
<b>07-00-00</b>	<b>ESQUADRIAS DE MADEIRA</b>		
07-01-00	PORTAS DE PASSAGEM		
07-01-09	PM.09 - PORTA LISA ESPECIAL/ SÓLIDA - 102X210CM	UN	1,00
07-01-50	EM.01 - BATENTE DE MADEIRA (14CM) - PARA PORTA DE 1 FOLHA, SEM BANDEIRA	JG	1,00
07-02-00	FERRAGENS E COMPLEMENTOS METÁLICOS		
07-02-02	CONJUNTO DE FECHADURA DE CILINDRO, 55MM, TRÁFEGO INTENSO, MAÇANETA EM ZAMAC, GUARNIÇÕES EM AÇO, ACABAMENTO CROMADO - PARA PORTA INTERNA OU EXTERNA	UN	1,00
07-80-00	SERVIÇOS PARCIAIS		
07-80-01	GUARNIÇÃO OU MOLDURA DE MADEIRA - 4,5CM	M	10,40
<b>09-00-00</b>	<b>INSTALACOES ELETRICAS</b>		
09-07-00	PONTOS DE ENERGIA		
09-07-01	PONTO COM INTERRUPTOR SIMPLES - 1 TECLA, EM CAIXA 4"X2"	UN	1,00
09-07-60	PONTO COM TOMADA SIMPLES DE EMBUTIR - 110/220V CAIXA 4"X2"	UN	10,00
09-09-00	APARELHOS DE ILUMINAÇÃO		
09-09-53	LUMINÁRIA COMERCIAL DE EMBUTIR COM DIFUSOR TRANSPARENTE OU FOSCO PARA 2 LÂMPADAS TUBULARES DE LED 18/20W - COMPLETA	UN	3,00
09-86-00	TOMADAS		
09-86-10	TOMADA RJ 45 PARA INFORMÁTICA COM PLACA	UN	2,00
09-90-00	REDE LÓGICA		
09-90-38	CABO UTP - CATEGORIA 4 E 5 PARES	M	44,00
<b>10-00-00</b>	<b>INST.HIDRO-SANITARIAS</b>		
10-04-00	REDE DE ÁGUA FRIA - TUBULAÇÃO		
10-04-62	TUBO DE PVC RÍGIDO, SOLDÁVEL (LINHA ÁGUA) - 25MM (3/4")	M	5,50
10-09-00	REDE DE ESGOTO SANITÁRIO - TUBULAÇÃO		
10-09-31	TUBO DE PVC RÍGIDO, PONTA E BOLSA (LINHA ESGOTO) - 50MM (2")	M	5,50
10-13-00	APARELHOS SANITÁRIOS E EQUIPAMENTOS		
10-13-50	CUBA SIMPLES DE AÇO INOXIDÁVEL CHAPA 20 - 500X400X200MM	UN	1,00
10-14-00	METAIS SANITÁRIOS E ACESSÓRIOS		
10-14-09	TORNEIRA CLÍNICA DE MESA - 12 CM - 1/2"	UN	1,00
10-14-86	TAMPO PARA BANCADA ÚMIDA - AÇO INOX N.18 (18:8)	M2	0,72
<b>11-00-00</b>	<b>REVESTIMENTOS</b>		
11-02-00	REVESTIMENTO DE PAREDES INTERNAS		
11-02-01	CHAPISCO COMUM - ARGAMASSA DE CIMENTO E AREIA 1:3	M2	2,38
11-02-13	REBOCO INTERNO - ARGAMASSA PRÉ-FABRICADA	M2	2,38
<b>12-00-00</b>	<b>FORROS</b>		
12-01-00	FORROS FALSOS		

12-01-43	FORRO DE GESSO ACARTONADO TIPO FGE (FORNECIMENTO E INSTALAÇÃO)	M2	17,21
<b>13-00-00</b>	<b>PISOS</b>		
13-02-00	REVESTIMENTO DE PISOS		
13-02-40	PISO CERÂMICO ESMALTADO (PEI-5) - ASSENTADO COM ARGAMASSA COMUM	M2	17,21
13-03-00	ARREIMATE DE PISOS E ESCADAS		
13-03-09	RODAPÉ CERÂMICO ESMALTADO PEIV 7CM À 10CM	M	19,73
13-80-00	SERVIÇOS PARCIAIS		
-	APICOAMENTO DE SUPERFÍCIE DE CONCRETO	M2	17,21
<b>15-00-00</b>	<b>PINTURA</b>		
15-01-00	PINTURA EM ALVENARIA E CONCRETO		
15-01-16	TINTA ACRÍLICA - REBOCO COM MASSA CORRIDA	M2	86,28
15-02-00	PINTURA EM MADEIRA		
15-02-11	ESMALTE SINTÉTICO - ESQUADRIAS E PEÇAS DE MARCENARIA, COM EMASSAMENTO	M2	6,93
	<b>CONSULTÓRIO 02</b>		
<b>01-00-00</b>	<b>SERVICOS PRELIMINARES</b>		
01-01-00	LIMPEZA DO TERRENO		
01-01-07	REMOÇÃO DE ENTULHO COM CAÇAMBA METÁLICA, INCLUSIVE CARGA MANUAL E DESCARGA EM BOTA-FORA	M3	1,16
<b>04-00-00</b>	<b>VEDOS</b>		
04-03-00	OUTROS ELEMENTOS DIVISÓRIOS		
04-03-61	DIVISÓRIA EM PLACAS DE GESSO ACARTONADO, RESITÊNCIA AO FOGO 30 MINUTOS, ESPESSURA 73/48MM - 1ST / 1ST (CPOS - 143026)	M2	9,16
04-50-00	DEMOLIÇÕES		
04-50-04	DEMOLIÇÃO DE ALVENARIA EM GERAL (TIJOLOS OU BLOCOS)	M3	0,58
<b>07-00-00</b>	<b>ESQUADRIAS DE MADEIRA</b>		
07-01-00	PORTAS DE PASSAGEM		
07-01-09	PM.09 - PORTA LISA ESPECIAL/ SÓLIDA - 102X210CM	UN	1,00
07-01-50	EM.01 - BATENTE DE MADEIRA (14CM) - PARA PORTA DE 1 FOLHA, SEM BANDEIRA	JG	1,00
07-02-00	FERRAGENS E COMPLEMENTOS METÁLICOS		
07-02-02	CONJUNTO DE FECHADURA DE CILINDRO, 55MM, TRÁFEGO INTENSO, MAÇANETA EM ZAMAC, GUARNIÇÕES EM AÇO, ACABAMENTO CROMADO - PARA PORTA INTERNA OU EXTERNA	UN	1,00
07-80-00	SERVIÇOS PARCIAIS		
07-80-01	GUARNIÇÃO OU MOLDURA DE MADEIRA - 4,5CM	M	10,40
<b>09-00-00</b>	<b>INSTALACOES ELETRICAS</b>		
09-07-00	PONTOS DE ENERGIA		
09-07-01	PONTO COM INTERRUPTOR SIMPLES - 1 TECLA, EM CAIXA 4"X2"	UN	1,00
09-07-60	PONTO COM TOMADA SIMPLES DE EMBUTIR - 110/220V CAIXA 4"X2"	UN	10,00
09-09-00	APARELHOS DE ILUMINAÇÃO		
09-09-53	LUMINÁRIA COMERCIAL DE EMBUTIR COM DIFUSOR TRANSPARENTE OU FOSCO PARA 2 LÂMPADAS TUBULARES DE LED 18/20W - COMPLETA	UN	3,00
09-86-00	TOMADAS		
09-86-10	TOMADA RJ 45 PARA INFORMÁTICA COM PLACA	UN	2,00
09-90-00	REDE LÓGICA		
09-90-38	CABO UTP - CATEGORIA 4 E 5 PARES	M	44,00
<b>10-00-00</b>	<b>INST.HIDRO-SANITARIAS</b>		
10-04-00	REDE DE ÁGUA FRIA - TUBULAÇÃO		
10-04-62	TUBO DE PVC RÍGIDO, SOLDÁVEL (LINHA ÁGUA) - 25MM (3/4")	M	5,50

10-09-00	REDE DE ESGOTO SANITÁRIO - TUBULAÇÃO		
10-09-31	TUBO DE PVC RÍGIDO, PONTA E BOLSA (LINHA ESGOTO) - 50MM (2")	M	5,50
10-13-00	APARELHOS SANITÁRIOS E EQUIPAMENTOS		
10-13-08	LAVATÓRIO DE LOUÇA BRANCA, SEM COLUNA, CAPACIDADE MÍNIMA 5L, EXCLUSIVE TORNEIRA	UN	1,00
10-14-00	METAIS SANITÁRIOS E ACESSÓRIOS		
10-14-09	TORNEIRA CLÍNICA DE MESA - 12 CM - 1/2"	UN	1,00
12-00-00	<b>FORROS</b>		
12-01-00	FORROS FALSOS		
12-01-43	FORRO DE GESSO ACARTONADO TIPO FGE (FORNECIMENTO E INSTALAÇÃO)	M2	11,07
13-00-00	<b>PISOS</b>		
13-02-00	REVESTIMENTO DE PISOS		
13-02-40	PISO CERÂMICO ESMALTADO (PEI-5) - ASSENTADO COM ARGAMASSA COMUM	M2	11,07
13-03-00	ARREIMATE DE PISOS E ESCADAS		
13-03-09	RODAPÉ CERÂMICO ESMALTADO PEIV 7CM À 10CM	M	14,54
13-80-00	SERVIÇOS PARCIAIS		
-	APICOAMENTO DE SUPERFÍCIE DE CONCRETO	M2	11,07
15-00-00	<b>PINTURA</b>		
15-01-00	PINTURA EM ALVENARIA E CONCRETO		
15-01-16	TINTA ACRÍLICA - REBOCO COM MASSA CORRIDA	M2	61,97
15-02-00	PINTURA EM MADEIRA		
15-02-11	ESMALTE SINTÉTICO - ESQUADRIAS E PEÇAS DE MARCENARIA, COM EMASSAMENTO	M2	6,93
	<b>SALA DE CINESIOTERAPIA</b>		
01-00-00	<b>SERVICOS PRELIMINARES</b>		
01-01-00	LIMPEZA DO TERRENO		
01-01-07	REMOÇÃO DE ENTULHO COM CAÇAMBA METÁLICA, INCLUSIVE CARGA MANUAL E DESCARGA EM BOTA-FORA	M3	7,39
04-00-00	<b>VEDOS</b>		
04-03-00	OUTROS ELEMENTOS DIVISÓRIOS		
04-03-61	DIVISÓRIA EM PLACAS DE GESSO ACARTONADO, RESITÊNCIA AO FOGO 30 MINUTOS, ESPESSURA 73/48MM - 1ST / 1ST (CPOS - 143026)	M2	20,79
04-50-00	DEMOLIÇÕES		
04-50-04	DEMOLIÇÃO DE ALVENARIA EM GERAL (TIJOLOS OU BLOCOS)	M3	0,58
04-60-00	RETIRADAS		
04-60-16	RETIRADA DE DIVISÓRIAS - CHAPAS OU TÁBUAS, INCLUSIVE ENTARUGAMENTO	M2	25,41
07-00-00	<b>ESQUADRIAS DE MADEIRA</b>		
07-01-00	PORTAS DE PASSAGEM		
07-01-09	PM.09 - PORTA LISA ESPECIAL/ SÓLIDA - 102X210CM	UN	2,00
07-01-50	EM.01 - BATENTE DE MADEIRA (14CM) - PARA PORTA DE 1 FOLHA, SEM BANDEIRA	JG	2,00
07-02-00	FERRAGENS E COMPLEMENTOS METÁLICOS		
07-02-02	CONJUNTO DE FECHADURA DE CILINDRO, 55MM, TRÁFEGO INTENSO, MAÇANETA EM ZAMAC, GUARNIÇÕES EM AÇO, ACABAMENTO CROMADO - PARA PORTA INTERNA OU EXTERNA	UN	1,00
07-80-00	SERVIÇOS PARCIAIS		
07-80-01	GUARNIÇÃO OU MOLDURA DE MADEIRA - 4,5CM	M	20,80
09-00-00	<b>INSTALACOES ELETRICAS</b>		
09-07-00	PONTOS DE ENERGIA		
09-07-01	PONTO COM INTERRUPTOR SIMPLES - 1 TECLA, EM CAIXA 4"X2"	UN	2,00

09-07-60	PONTO COM TOMADA SIMPLES DE EMBUTIR - 110/220V CAIXA 4"X2"	UN	25,00
09-09-00	APARELHOS DE ILUMINAÇÃO		
09-09-53	LUMINÁRIA COMERCIAL DE EMBUTIR COM DIFUSOR TRANSPARENTE OU FOSCO PARA 2 LÂMPADAS TUBULARES DE LED 18/20W - COMPLETA	UN	6,00
09-86-00	TOMADAS		
09-86-10	TOMADA RJ 45 PARA INFORMÁTICA COM PLACA	UN	6,00
09-90-00	REDE LÓGICA		
09-90-38	CABO UTP - CATEGORIA 4 E 5 PARES	M	132,00
10-00-00	INST.HIDRO-SANITARIAS		
10-04-00	REDE DE ÁGUA FRIA - TUBULAÇÃO		
10-04-62	TUBO DE PVC RÍGIDO, SOLDÁVEL (LINHA ÁGUA) - 25MM (3/4")	M	5,50
10-09-00	REDE DE ESGOTO SANITÁRIO - TUBULAÇÃO		
10-09-31	TUBO DE PVC RÍGIDO, PONTA E BOLSA (LINHA ESGOTO) - 50MM (2")	M	5,50
10-13-00	APARELHOS SANITÁRIOS E EQUIPAMENTOS		
10-13-08	LAVATÓRIO DE LOUÇA BRANCA, SEM COLUNA, CAPACIDADE MÍNIMA 5L, EXCLUSIVE TORNEIRA	UN	1,00
10-14-00	METAIS SANITÁRIOS E ACESSÓRIOS		
10-14-09	TORNEIRA CLÍNICA DE MESA - 12 CM - 1/2"	UN	1,00
12-00-00	FORROS		
12-01-00	FORROS FALSOS		
12-01-43	FORRO DE GESSO ACARTONADO TIPO FGE (FORNECIMENTO E INSTALAÇÃO)	M2	65,49
13-00-00	PISOS		
13-02-00	REVESTIMENTO DE PISOS		
13-02-40	PISO CERÂMICO ESMALTADO (PEI-5) - ASSENTADO COM ARGAMASSA COMUM	M2	65,49
13-03-00	ARREMATE DE PISOS E ESCADAS		
13-03-09	RODAPÉ CERÂMICO ESMALTADO PEIV 7CM À 10CM	M	34,36
13-80-00	SERVIÇOS PARCIAIS		
-	APICOAMENTO DE SUPERFÍCIE DE CONCRETO	M2	65,49
15-00-00	PINTURA		
15-01-00	PINTURA EM ALVENARIA E CONCRETO		
15-01-16	TINTA ACRÍLICA - REBOCO COM MASSA CORRIDA	M2	264,30
15-02-00	PINTURA EM MADEIRA		
15-02-11	ESMALTE SINTÉTICO - ESQUADRIAS E PEÇAS DE MARCENARIA, COM EMASSAMENTO	M2	12,78
	ENFERMAGEM		
01-00-00	SERVICOS PRELIMINARES		
01-01-00	LIMPEZA DO TERRENO		
01-01-07	REMOÇÃO DE ENTULHO COM CAÇAMBA METÁLICA, INCLUSIVE CARGA MANUAL E DESCARGA EM BOTA-FORA	M3	1,16
04-00-00	VEDOS		
04-03-00	OUTROS ELEMENTOS DIVISÓRIOS		
04-03-61	DIVISÓRIA EM PLACAS DE GESSO ACARTONADO, RESITÊNCIA AO FOGO 30 MINUTOS, ESPESURA 73/48MM - 1ST / 1ST (CPOS - 143026)	M2	18,56
04-50-00	DEMOLIÇÕES		
04-50-04	DEMOLIÇÃO DE ALVENARIA EM GERAL (TIJOLOS OU BLOCOS)	M3	0,58
07-00-00	ESQUADRIAS DE MADEIRA		
07-01-00	PORTAS DE PASSAGEM		
07-01-09	PM.09 - PORTA LISA ESPECIAL/ SÓLIDA - 102X210CM	UN	1,00
07-01-50	EM.01 - BATENTE DE MADEIRA (14CM) - PARA PORTA DE 1 FOLHA, SEM BANDEIRA	JG	1,00

07-02-00	FERRAGENS E COMPLEMENTOS METÁLICOS		
07-02-02	CONJUNTO DE FECHADURA DE CILINDRO, 55MM, TRÁFEGO INTENSO, MAÇANETA EM ZAMAC, GUARNIÇÕES EM AÇO, ACABAMENTO CROMADO - PARA PORTA INTERNA OU EXTERNA	UN	1,00
07-80-00	SERVIÇOS PARCIAIS		
07-80-01	GUARNIÇÃO OU MOLDURA DE MADEIRA - 4,5CM	M	10,40
09-00-00	INSTALACOES ELETRICAS		
09-07-00	PONTOS DE ENERGIA		
09-07-01	PONTO COM INTERRUPTOR SIMPLES - 1 TECLA, EM CAIXA 4"X2"	UN	1,00
09-07-60	PONTO COM TOMADA SIMPLES DE EMBUTIR - 110/220V CAIXA 4"X2"	UN	10,00
09-09-00	APARELHOS DE ILUMINAÇÃO		
09-09-53	LUMINÁRIA COMERCIAL DE EMBUTIR COM DIFUSOR TRANSPARENTE OU FOSCO PARA 2 LÂMPADAS TUBULARES DE LED 18/20W - COMPLETA	UN	2,00
09-86-00	TOMADAS		
09-86-10	TOMADA RJ 45 PARA INFORMÁTICA COM PLACA	UN	2,00
09-90-00	REDE LÓGICA		
09-90-38	CABO UTP - CATEGORIA 4 E 5 PARES	M	44,00
10-00-00	INST.HIDRO-SANITARIAS		
10-04-00	REDE DE ÁGUA FRIA - TUBULAÇÃO		
10-04-62	TUBO DE PVC RÍGIDO, SOLDÁVEL (LINHA ÁGUA) - 25MM (3/4")	M	5,50
10-09-00	REDE DE ESGOTO SANITÁRIO - TUBULAÇÃO		
10-09-31	TUBO DE PVC RÍGIDO, PONTA E BOLSA (LINHA ESGOTO) - 50MM (2")	M	5,50
10-13-00	APARELHOS SANITÁRIOS E EQUIPAMENTOS		
10-13-08	LAVATÓRIO DE LOUÇA BRANCA, SEM COLUNA, CAPACIDADE MÍNIMA 5L, EXCLUSIVE TORNEIRA	UN	1,00
10-14-00	METAIS SANITÁRIOS E ACESSÓRIOS		
10-14-09	TORNEIRA CLÍNICA DE MESA - 12 CM - 1/2"	UN	1,00
12-00-00	FORROS		
12-01-00	FORROS FALSOS		
12-01-43	FORRO DE GESSO ACARTONADO TIPO FGE (FORNECIMENTO E INSTALAÇÃO)	M2	16,86
13-00-00	PISOS		
13-02-00	REVESTIMENTO DE PISOS		
13-02-40	PISO CERÂMICO ESMALTADO (PEI-5) - ASSENTADO COM ARGAMASSA COMUM	M2	16,86
13-03-00	ARREIMATE DE PISOS E ESCADAS		
13-03-09	RODAPÉ CERÂMICO ESMALTADO PEIV 7CM À 10CM - EMBUTIDO	M	17,60
13-80-00	SERVIÇOS PARCIAIS		
-	APICOAMENTO DE SUPERFÍCIE DE CONCRETO	M2	16,86
15-00-00	PINTURA		
15-01-00	PINTURA EM ALVENARIA E CONCRETO		
15-01-16	TINTA ACRÍLICA - REBOCO COM MASSA CORRIDA	M2	78,46
15-02-00	PINTURA EM MADEIRA		
15-02-11	ESMALTE SINTÉTICO - ESQUADRIAS E PEÇAS DE MARCENARIA, COM EMASSAMENTO	M2	6,93
	FISIOTERAPIA RESPIRATÓRIA E ORTESE		
01-00-00	SERVICOS PRELIMINARES		
01-01-00	LIMPEZA DO TERRENO		
01-01-07	REMOÇÃO DE ENTULHO COM CAÇAMBA METÁLICA, INCLUSIVE CARGA MANUAL E DESCARGA EM BOTA-FORA	M3	1,16
04-00-00	VEDOS		
04-50-00	DEMOLIÇÕES		

04-50-04	DEMOLIÇÃO DE ALVENARIA EM GERAL (TIJOLOS OU BLOCOS)	M3	0,58
<b>07-00-00</b>	<b>ESQUADRIAS DE MADEIRA</b>		
07-01-00	PORTAS DE PASSAGEM		
07-01-09	PM.09 - PORTA LISA ESPECIAL/ SÓLIDA - 102X210CM	UN	1,00
07-01-50	EM.01 - BATENTE DE MADEIRA (14CM) - PARA PORTA DE 1 FOLHA, SEM BANDEIRA	JG	1,00
07-02-00	FERRAGENS E COMPLEMENTOS METÁLICOS		
07-02-02	CONJUNTO DE FECHADURA DE CILINDRO, 55MM, TRÁFEGO INTENSO, MAÇANETA EM ZAMAC, GUARNIÇÕES EM AÇO, ACABAMENTO CROMADO - PARA PORTA INTERNA OU EXTERNA	UN	1,00
07-80-00	SERVIÇOS PARCIAIS		
07-80-01	GUARNIÇÃO OU MOLDURA DE MADEIRA - 4,5CM	M	10,40
<b>09-00-00</b>	<b>INSTALACOES ELETRICAS</b>		
09-07-00	PONTOS DE ENERGIA		
09-07-01	PONTO COM INTERRUPTOR SIMPLES - 1 TECLA, EM CAIXA 4"X2"	UN	1,00
09-07-60	PONTO COM TOMADA SIMPLES DE EMBUTIR - 110/220V CAIXA 4"X2"	UN	10,00
09-09-00	APARELHOS DE ILUMINAÇÃO		
09-09-53	LUMINÁRIA COMERCIAL DE EMBUTIR COM DIFUSOR TRANSPARENTE OU FOSCO PARA 2 LÂMPADAS TUBULARES DE LED 18/20W - COMPLETA	UN	2,00
09-86-00	TOMADAS		
09-86-10	TOMADA RJ 45 PARA INFORMÁTICA COM PLACA	UN	2,00
09-90-00	REDE LÓGICA		
09-90-38	CABO UTP - CATEGORIA 4 E 5 PARES	M	44,00
<b>10-00-00</b>	<b>INST.HIDRO-SANITARIAS</b>		
10-04-00	REDE DE ÁGUA FRIA - TUBULAÇÃO		
10-04-62	TUBO DE PVC RÍGIDO, SOLDÁVEL (LINHA ÁGUA) - 25MM (3/4")	M	5,50
10-09-00	REDE DE ESGOTO SANITÁRIO - TUBULAÇÃO		
10-09-31	TUBO DE PVC RÍGIDO, PONTA E BOLSA (LINHA ESGOTO) - 50MM (2")	M	5,50
10-13-00	APARELHOS SANITÁRIOS E EQUIPAMENTOS		
10-13-08	LAVATÓRIO DE LOUÇA BRANCA, SEM COLUNA, CAPACIDADE MÍNIMA 5L, EXCLUSIVE TORNEIRA	UN	1,00
10-14-00	METAIS SANITÁRIOS E ACESSÓRIOS		
10-14-09	TORNEIRA CLÍNICA DE MESA - 12 CM - 1/2"	UN	1,00
<b>12-00-00</b>	<b>FORROS</b>		
12-01-00	FORROS FALSOS		
12-01-43	FORRO DE GESSO ACARTONADO TIPO FGE (FORNECIMENTO E INSTALAÇÃO)	M2	20,25
<b>13-00-00</b>	<b>PISOS</b>		
13-02-00	REVESTIMENTO DE PISOS		
-	PISO VINÍLICO CROMA OU SIMILAR - E=3,2 MM, INCLUSIVE ARGAMASSA REGULARIZAÇÃO DA BASE	M2	20,25
13-60-00	RETIRADAS		
13-60-20	RETIRADA DE PISO VINILICO	M2	20,25
<b>15-00-00</b>	<b>PINTURA</b>		
15-01-00	PINTURA EM ALVENARIA E CONCRETO		
15-01-16	TINTA ACRÍLICA - REBOCO COM MASSA CORRIDA	M2	80,28
15-02-00	PINTURA EM MADEIRA		
15-02-11	ESMALTE SINTÉTICO - ESQUADRIAS E PEÇAS DE MARCENARIA, COM EMASSAMENTO	M2	6,93
	<b>GERÊNCIA</b>		
<b>01-00-00</b>	<b>SERVICOS PRELIMINARES</b>		
01-01-00	LIMPEZA DO TERRENO		

01-01-07	REMOÇÃO DE ENTULHO COM CAÇAMBA METÁLICA, INCLUSIVE CARGA MANUAL E DESCARGA EM BOTA-FORA	M3	1,16
<b>04-00-00</b>	<b>VEDOS</b>		
04-03-00	OUTROS ELEMENTOS DIVISÓRIOS		
04-03-61	DIVISÓRIA EM PLACAS DE GESSO ACARTONADO, RESISTÊNCIA AO FOGO 30 MINUTOS, ESPESSURA 73/48MM - 1ST / 1ST (CPOS - 143026)	M2	10,86
04-50-00	DEMOLIÇÕES		
04-50-04	DEMOLIÇÃO DE ALVENARIA EM GERAL (TIJOLOS OU BLOCOS)	M3	0,58
<b>07-00-00</b>	<b>ESQUADRIAS DE MADEIRA</b>		
07-01-00	PORTAS DE PASSAGEM		
07-01-09	PM.09 - PORTA LISA ESPECIAL/ SÓLIDA - 102X210CM	UN	1,00
07-01-50	EM.01 - BATENTE DE MADEIRA (14CM) - PARA PORTA DE 1 FOLHA, SEM BANDEIRA	JG	1,00
07-02-00	FERRAGENS E COMPLEMENTOS METÁLICOS		
07-02-02	CONJUNTO DE FECHADURA DE CILINDRO, 55MM, TRÁFEGO INTENSO, MAÇANETA EM ZAMAC, GUARNIÇÕES EM AÇO, ACABAMENTO CROMADO - PARA PORTA INTERNA OU EXTERNA	UN	1,00
07-80-00	SERVIÇOS PARCIAIS		
07-80-01	GUARNIÇÃO OU MOLDURA DE MADEIRA - 4,5CM	M	10,40
<b>09-00-00</b>	<b>INSTALACOES ELETRICAS</b>		
09-07-00	PONTOS DE ENERGIA		
09-07-01	PONTO COM INTERRUPTOR SIMPLES - 1 TECLA, EM CAIXA 4"X2"	UN	1,00
09-07-60	PONTO COM TOMADA SIMPLES DE EMBUTIR - 110/220V CAIXA 4"X2"	UN	15,00
09-09-00	APARELHOS DE ILUMINAÇÃO		
09-09-53	LUMINÁRIA COMERCIAL DE EMBUTIR COM DIFUSOR TRANSPARENTE OU FOSCO PARA 2 LÂMPADAS TUBULARES DE LED 18/20W - COMPLETA	UN	2,00
09-86-00	TOMADAS		
09-86-10	TOMADA RJ 45 PARA INFORMÁTICA COM PLACA	UN	6,00
09-90-00	REDE LÓGICA		
09-90-11	RACK 8U'S COM VENTILAÇÃO, BANDEJA FIXA E RÉGUA DE TOMADAS - INSTALADO	UN	2,00
09-90-15	PATCH PAINEL - 24 PORTAS - INSTALADO	UN	4,00
09-90-17	SWITCH - 24 PORTAS - INSTALADO	UN	4,00
09-90-38	CABO UTP - CATEGORIA 4 E 5 PARES	M	165,00
<b>10-00-00</b>	<b>INST.HIDRO-SANITARIAS</b>		
10-04-00	REDE DE ÁGUA FRIA - TUBULAÇÃO		
10-04-62	TUBO DE PVC RÍGIDO, SOLDÁVEL (LINHA ÁGUA) - 25MM (3/4")	M	5,50
10-09-00	REDE DE ESGOTO SANITÁRIO - TUBULAÇÃO		
10-09-31	TUBO DE PVC RÍGIDO, PONTA E BOLSA (LINHA ESGOTO) - 50MM (2")	M	5,50
10-13-00	APARELHOS SANITÁRIOS E EQUIPAMENTOS		
10-13-08	LAVATÓRIO DE LOUÇA BRANCA, SEM COLUNA, CAPACIDADE MÍNIMA 5L, EXCLUSIVE TORNEIRA	UN	1,00
10-14-00	METAIS SANITÁRIOS E ACESSÓRIOS		
10-14-09	TORNEIRA CLÍNICA DE MESA - 12 CM - 1/2"	UN	1,00
<b>12-00-00</b>	<b>FORROS</b>		
12-01-00	FORROS FALSOS		
12-01-43	FORRO DE GESSO ACARTONADO TIPO FGE (FORNECIMENTO E INSTALAÇÃO)	M2	10,69
<b>13-00-00</b>	<b>PISOS</b>		
13-02-00	REVESTIMENTO DE PISOS		
13-02-40	PISO CERÂMICO ESMALTADO (PEI-5) - ASSENTADO COM ARGAMASSA COMUM	M2	10,69

13-03-00	ARREMATE DE PISOS E ESCADAS		
13-03-09	RODAPÉ CERÂMICO ESMALTADO PEIV 7CM À 10CM - EMBUTIDO	M	13,75
13-60-00	RETIRADAS		
13-60-20	RETIRADA DE PISO VINILICO	M2	10,69
13-80-00	SERVIÇOS PARCIAIS		
-	APICOAMENTO DE SUPERFÍCIE DE CONCRETO	M2	10,69
<b>15-00-00</b>	<b>PINTURA</b>		
15-01-00	PINTURA EM ALVENARIA E CONCRETO		
15-01-16	TINTA ACRÍLICA - REBOCO COM MASSA CORRIDA	M2	81,90
15-02-00	PINTURA EM MADEIRA		
15-02-11	ESMALTE SINTÉTICO - ESQUADRIAS E PEÇAS DE MARCENARIA, COM EMASSAMENTO	M2	6,93
	<b>WC PNE 02</b>		
<b>01-00-00</b>	<b>SERVICOS PRELIMINARES</b>		
01-01-00	LIMPEZA DO TERRENO		
01-01-07	REMOÇÃO DE ENTULHO COM CAÇAMBA METÁLICA, INCLUSIVE CARGA MANUAL E DESCARGA EM BOTA-FORA	M3	1,16
<b>04-00-00</b>	<b>VEDOS</b>		
04-01-00	ALVENARIA DE TIJOLOS E BLOCOS		
04-01-16	TIJOLOS CERÂMICOS FURADOS - 1 TIJOLO	M2	10,86
<b>07-00-00</b>	<b>ESQUADRIAS DE MADEIRA</b>		
07-01-00	PORTAS DE PASSAGEM		
07-01-09	PM.09 - PORTA LISA ESPECIAL/ SÓLIDA - 102X210CM	UN	1,00
07-01-50	EM.01 - BATENTE DE MADEIRA (14CM) - PARA PORTA DE 1 FOLHA, SEM BANDEIRA	JG	1,00
07-02-00	FERRAGENS E COMPLEMENTOS METÁLICOS		
07-02-02	CONJUNTO DE FECHADURA DE CILINDRO, 55MM, TRÁFEGO INTENSO, MAÇANETA EM ZAMAC, GUARNIÇÕES EM AÇO, ACABAMENTO CROMADO - PARA PORTA INTERNA OU EXTERNA	UN	1,00
07-80-00	SERVIÇOS PARCIAIS		
07-80-01	GUARNIÇÃO OU MOLDURA DE MADEIRA - 4,5CM	M	10,40
<b>09-00-00</b>	<b>INSTALACOES ELETRICAS</b>		
09-07-00	PONTOS DE ENERGIA		
09-07-01	PONTO COM INTERRUPTOR SIMPLES - 1 TECLA, EM CAIXA 4"X2"	UN	1,00
09-09-00	APARELHOS DE ILUMINAÇÃO		
09-09-53	LUMINÁRIA COMERCIAL DE EMBUTIR COM DIFUSOR TRANSPARENTE OU FOSCO PARA 2 LÂMPADAS TUBULARES DE LED 18/20W - COMPLETA	UN	1,00
<b>10-00-00</b>	<b>INST.HIDRO-SANITARIAS</b>		
10-04-00	REDE DE ÁGUA FRIA - TUBULAÇÃO		
10-04-62	TUBO DE PVC RÍGIDO, SOLDÁVEL (LINHA ÁGUA) - 25MM (3/4")	M	1,00
10-04-65	TUBO DE PVC RÍGIDO, SOLDÁVEL (LINHA ÁGUA) - 50MM (1 1/2")	M	5,00
10-09-00	REDE DE ESGOTO SANITÁRIO - TUBULAÇÃO		
10-09-31	TUBO DE PVC RÍGIDO, PONTA E BOLSA (LINHA ESGOTO) - 50MM (2")	M	5,00
10-09-33	TUBO DE PVC RÍGIDO, PONTA E BOLSA (LINHA ESGOTO) - 100MM (4")	M	5,00
10-13-00	APARELHOS SANITÁRIOS E EQUIPAMENTOS		
10-13-05	BACIA SANITÁRIA ALTEADA PARA PORTADORES DE DEFICIÊNCIA FÍSICA	UN	1,00
10-13-08	LAVATÓRIO DE LOUÇA BRANCA, SEM COLUNA, CAPACIDADE MÍNIMA 5L, EXCLUSIVE TORNEIRA	UN	1,00
10-14-00	METAIS SANITÁRIOS E ACESSÓRIOS		
10-14-09	TORNEIRA CLÍNICA DE MESA - 12 CM - 1/2"	UN	1,00
<b>11-00-00</b>	<b>REVESTIMENTOS</b>		



11-02-00	REVESTIMENTO DE PAREDES INTERNAS		
11-02-01	CHAPISCO COMUM - ARGAMASSA DE CIMENTO E AREIA 1:3	M2	21,71
11-02-13	REBOCO INTERNO - ARGAMASSA PRÉ-FABRICADA	M2	21,71
11-02-25	AZULEJOS, JUNTAS AMARRAÇÃO OU A PRUMO - ASSENTES COM ARGAMASSA COMUM	M2	37,42
<b>12-00-00</b>	<b>FORROS</b>		
12-01-00	FORROS FALSOS		
12-01-43	FORRO DE GESSO ACARTONADO TIPO FGE (FORNECIMENTO E INSTALAÇÃO)	M2	6,33
<b>13-00-00</b>	<b>PISOS</b>		
13-02-00	REVESTIMENTO DE PISOS		
13-02-40	PISO CERÂMICO ESMALTADO (PEI-5) - ASSENTADO COM ARGAMASSA COMUM	M2	6,33
13-80-00	SERVIÇOS PARCIAIS		
-	APICOAMENTO DE SUPERFÍCIE DE CONCRETO	M2	6,33
<b>15-00-00</b>	<b>PINTURA</b>		
15-01-00	PINTURA EM ALVENARIA E CONCRETO		
15-01-16	TINTA ACRÍLICA - REBOCO COM MASSA CORRIDA	M2	6,33
15-02-00	PINTURA EM MADEIRA		
15-02-11	ESMALTE SINTÉTICO - ESQUADRIAS E PEÇAS DE MARCENARIA, COM EMASSAMENTO	M2	6,93
<b>17-00-00</b>	<b>SERV.COMPLEMENTARES</b>		
17-05-00	COMPLEMENTOS DO EDIFÍCIO		
17-05-22	BARRA DE APOIO PARA DEFICIENTES L=90 CM (BARRAS COM DIÂMETRO ENTRE 3,0 E 4,5CM)	UN	5,00
	<b>DML</b>		
<b>01-00-00</b>	<b>SERVICOS PRELIMINARES</b>		
01-01-00	LIMPEZA DO TERRENO		
01-01-07	REMOÇÃO DE ENTULHO COM CAÇAMBA METÁLICA, INCLUSIVE CARGA MANUAL E DESCARGA EM BOTA-FORA	M3	1,00
<b>04-00-00</b>	<b>VEDOS</b>		
04-01-00	ALVENARIA DE TIJOLOS E BLOCOS		
04-01-16	TIJOLOS CERÂMICOS FURADOS - 1 TIJOLO	M2	7,66
<b>07-00-00</b>	<b>ESQUADRIAS DE MADEIRA</b>		
07-01-00	PORTAS DE PASSAGEM		
07-01-09	PM.09 - PORTA LISA ESPECIAL/ SÓLIDA - 102X210CM	UN	1,00
07-01-50	EM.01 - BATENTE DE MADEIRA (14CM) - PARA PORTA DE 1 FOLHA, SEM BANDEIRA	JG	1,00
07-02-00	FERRAGENS E COMPLEMENTOS METÁLICOS		
07-02-02	CONJUNTO DE FECHADURA DE CILINDRO, 55MM, TRÁFEGO INTENSO, MAÇANETA EM ZAMAC, GUARNIÇÕES EM AÇO, ACABAMENTO CROMADO - PARA PORTA INTERNA OU EXTERNA	UN	1,00
07-80-00	SERVIÇOS PARCIAIS		
07-80-01	GUARNIÇÃO OU MOLDURA DE MADEIRA - 4,5CM	M	10,40
<b>09-00-00</b>	<b>INSTALACOES ELETRICAS</b>		
09-07-00	PONTOS DE ENERGIA		
09-07-01	PONTO COM INTERRUPTOR SIMPLES - 1 TECLA, EM CAIXA 4"X2"	UN	1,00
09-07-60	PONTO COM TOMADA SIMPLES DE EMBUTIR - 110/220V CAIXA 4"X2"	UN	4,00
09-09-00	APARELHOS DE ILUMINAÇÃO		
09-09-53	LUMINÁRIA COMERCIAL DE EMBUTIR COM DIFUSOR TRANSPARENTE OU FOSCO PARA 2 LÂMPADAS TUBULARES DE LED 18/20W - COMPLETA	UN	1,00
<b>11-00-00</b>	<b>REVESTIMENTOS</b>		

11-02-00	REVESTIMENTO DE PAREDES INTERNAS		
11-02-01	CHAPISCO COMUM - ARGAMASSA DE CIMENTO E AREIA 1:3	M2	15,32
11-02-13	REBOCO INTERNO - ARGAMASSA PRÉ-FABRICADA	M2	15,32
11-02-25	AZULEJOS, JUNTAS AMARRAÇÃO OU A PRUMO - ASSENTES COM ARGAMASSA COMUM	M2	55,44
<b>12-00-00</b>	<b>FORROS</b>		
12-01-00	FORROS FALSOS		
12-01-43	FORRO DE GESSO ACARTONADO TIPO FGE (FORNECIMENTO E INSTALAÇÃO)	M2	7,66
<b>13-00-00</b>	<b>PISOS</b>		
13-02-00	REVESTIMENTO DE PISOS		
13-02-40	PISO CERÂMICO ESMALTADO (PEI-5) - ASSENTADO COM ARGAMASSA COMUM	M2	7,66
13-03-00	ARREMATE DE PISOS E ESCADAS		
13-03-09	RODAPÉ CERÂMICO ESMALTADO PEIV 7CM À 10CM - EMBUTIDO	M	12,08
13-80-00	SERVIÇOS PARCIAIS		
-	APICOAMENTO DE SUPERFÍCIE DE CONCRETO	M2	7,66
<b>15-00-00</b>	<b>PINTURA</b>		
15-01-00	PINTURA EM ALVENARIA E CONCRETO		
15-01-16	TINTA ACRÍLICA - REBOCO COM MASSA CORRIDA	M2	11,40
15-02-00	PINTURA EM MADEIRA		
15-02-11	ESMALTE SINTÉTICO - ESQUADRIAS E PEÇAS DE MARCENARIA, COM EMASSAMENTO	M2	6,30
	<b>WC 01</b>		
<b>07-00-00</b>	<b>ESQUADRIAS DE MADEIRA</b>		
07-01-00	PORTAS DE PASSAGEM		
07-01-09	PM.09 - PORTA LISA ESPECIAL/ SÓLIDA - 102X210CM	UN	1,00
07-01-50	EM.01 - BATENTE DE MADEIRA (14CM) - PARA PORTA DE 1 FOLHA, SEM BANDEIRA	JG	1,00
07-02-00	FERRAGENS E COMPLEMENTOS METÁLICOS		
07-02-02	CONJUNTO DE FECHADURA DE CILINDRO, 55MM, TRÁFEGO INTENSO, MAÇANETA EM ZAMAC, GUARNIÇÕES EM AÇO, ACABAMENTO CROMADO - PARA PORTA INTERNA OU EXTERNA	UN	1,00
07-80-00	SERVIÇOS PARCIAIS		
07-80-01	GUARNIÇÃO OU MOLDURA DE MADEIRA - 4,5CM	M	10,40
<b>09-00-00</b>	<b>INSTALACOES ELETRICAS</b>		
09-07-00	PONTOS DE ENERGIA		
09-07-01	PONTO COM INTERRUPTOR SIMPLES - 1 TECLA, EM CAIXA 4"X2"	UN	1,00
09-07-60	PONTO COM TOMADA SIMPLES DE EMBUTIR - 110/220V CAIXA 4"X2"	UN	1,00
09-09-00	APARELHOS DE ILUMINAÇÃO		
09-09-53	LUMINÁRIA COMERCIAL DE EMBUTIR COM DIFUSOR TRANSPARENTE OU FOSCO PARA 2 LÂMPADAS TUBULARES DE LED 18/20W - COMPLETA	UN	2,00
<b>10-00-00</b>	<b>INST.HIDRO-SANITARIAS</b>		
10-04-00	REDE DE ÁGUA FRIA - TUBULAÇÃO		
10-04-62	TUBO DE PVC RÍGIDO, SOLDÁVEL (LINHA ÁGUA) - 25MM (3/4")	M	2,00
10-04-65	TUBO DE PVC RÍGIDO, SOLDÁVEL (LINHA ÁGUA) - 50MM (1 1/2")	M	2,00
10-09-00	REDE DE ESGOTO SANITÁRIO - TUBULAÇÃO		
10-09-31	TUBO DE PVC RÍGIDO, PONTA E BOLSA (LINHA ESGOTO) - 50MM (2")	M	2,00
10-09-33	TUBO DE PVC RÍGIDO, PONTA E BOLSA (LINHA ESGOTO) - 100MM (4")	M	2,00
10-13-00	APARELHOS SANITÁRIOS E EQUIPAMENTOS		
10-13-03	BACIA SANITÁRIA COM CAIXA ACOPLADA DE LOUÇA BRANCA	UN	3,00
<b>15-00-00</b>	<b>PINTURA</b>		

15-01-00	PINTURA EM ALVENARIA E CONCRETO		
15-01-16	TINTA ACRÍLICA - REBOCO COM MASSA CORRIDA	M2	11,58
15-02-00	PINTURA EM MADEIRA		
15-02-11	ESMALTE SINTÉTICO - ESQUADRIAS E PEÇAS DE MARCENARIA, COM EMASSAMENTO	M2	6,93
	<b>WC 02</b>		
<b>07-00-00</b>	<b>ESQUADRIAS DE MADEIRA</b>		
07-01-00	PORTAS DE PASSAGEM		
07-01-09	PM.09 - PORTA LISA ESPECIAL/ SÓLIDA - 102X210CM	UN	1,00
07-01-50	EM.01 - BATENTE DE MADEIRA (14CM) - PARA PORTA DE 1 FOLHA, SEM BANDEIRA	JG	1,00
07-02-00	FERRAGENS E COMPLEMENTOS METÁLICOS		
07-02-02	CONJUNTO DE FECHADURA DE CILINDRO, 55MM, TRÁFEGO INTENSO, MAÇANETA EM ZAMAC, GUARNIÇÕES EM AÇO, ACABAMENTO CROMADO - PARA PORTA INTERNA OU EXTERNA	UN	1,00
07-80-00	SERVIÇOS PARCIAIS		
07-80-01	GUARNIÇÃO OU MOLDURA DE MADEIRA - 4,5CM	M	10,40
<b>09-00-00</b>	<b>INSTALACOES ELETRICAS</b>		
09-07-00	PONTOS DE ENERGIA		
09-07-01	PONTO COM INTERRUPTOR SIMPLES - 1 TECLA, EM CAIXA 4"X2"	UN	1,00
09-07-60	PONTO COM TOMADA SIMPLES DE EMBUTIR - 110/220V CAIXA 4"X2"	UN	1,00
09-09-00	APARELHOS DE ILUMINAÇÃO		
09-09-53	LUMINÁRIA COMERCIAL DE EMBUTIR COM DIFUSOR TRANSPARENTE OU FOSCO PARA 2 LÂMPADAS TUBULARES DE LED 18/20W - COMPLETA	UN	3,00
<b>10-00-00</b>	<b>INST.HIDRO-SANITARIAS</b>		
10-04-00	REDE DE ÁGUA FRIA - TUBULAÇÃO		
10-04-62	TUBO DE PVC RÍGIDO, SOLDÁVEL (LINHA ÁGUA) - 25MM (3/4")	M	2,00
10-04-65	TUBO DE PVC RÍGIDO, SOLDÁVEL (LINHA ÁGUA) - 50MM (1 1/2")	M	2,00
10-09-00	REDE DE ESGOTO SANITÁRIO - TUBULAÇÃO		
10-09-31	TUBO DE PVC RÍGIDO, PONTA E BOLSA (LINHA ESGOTO) - 50MM (2")	M	2,00
10-09-33	TUBO DE PVC RÍGIDO, PONTA E BOLSA (LINHA ESGOTO) - 100MM (4")	M	2,00
10-13-00	APARELHOS SANITÁRIOS E EQUIPAMENTOS		
10-13-03	BACIA SANITÁRIA COM CAIXA ACOPLADA DE LOUÇA BRANCA	UN	6,00
<b>15-00-00</b>	<b>PINTURA</b>		
15-01-00	PINTURA EM ALVENARIA E CONCRETO		
15-01-16	TINTA ACRÍLICA - REBOCO COM MASSA CORRIDA	M2	13,96
15-02-00	PINTURA EM MADEIRA		
15-02-11	ESMALTE SINTÉTICO - ESQUADRIAS E PEÇAS DE MARCENARIA, COM EMASSAMENTO	M2	6,93
	<b>WC 03</b>		
<b>07-00-00</b>	<b>ESQUADRIAS DE MADEIRA</b>		
07-01-00	PORTAS DE PASSAGEM		
07-01-09	PM.09 - PORTA LISA ESPECIAL/ SÓLIDA - 102X210CM	UN	1,00
07-01-50	EM.01 - BATENTE DE MADEIRA (14CM) - PARA PORTA DE 1 FOLHA, SEM BANDEIRA	JG	1,00
07-02-00	FERRAGENS E COMPLEMENTOS METÁLICOS		
07-02-02	CONJUNTO DE FECHADURA DE CILINDRO, 55MM, TRÁFEGO INTENSO, MAÇANETA EM ZAMAC, GUARNIÇÕES EM AÇO, ACABAMENTO CROMADO - PARA PORTA INTERNA OU EXTERNA	UN	1,00
07-80-00	SERVIÇOS PARCIAIS		
07-80-01	GUARNIÇÃO OU MOLDURA DE MADEIRA - 4,5CM	M	10,40
<b>09-00-00</b>	<b>INSTALACOES ELETRICAS</b>		

09-07-00	PONTOS DE ENERGIA		
09-07-01	PONTO COM INTERRUPTOR SIMPLES - 1 TECLA, EM CAIXA 4"X2"	UN	2,00
09-07-60	PONTO COM TOMADA SIMPLES DE EMBUTIR - 110/220V CAIXA 4"X2"	UN	2,00
09-09-00	APARELHOS DE ILUMINAÇÃO		
09-09-53	LUMINÁRIA COMERCIAL DE EMBUTIR COM DIFUSOR TRANSPARENTE OU FOSCO PARA 2 LÂMPADAS TUBULARES DE LED 18/20W - COMPLETA	UN	2,00
<b>10-00-00</b>	<b>INST.HIDRO-SANITARIAS</b>		
10-04-00	REDE DE ÁGUA FRIA - TUBULAÇÃO		
10-04-62	TUBO DE PVC RÍGIDO, SOLDÁVEL (LINHA ÁGUA) - 25MM (3/4")	M	2,00
10-04-65	TUBO DE PVC RÍGIDO, SOLDÁVEL (LINHA ÁGUA) - 50MM (1 1/2")	M	2,00
10-09-00	REDE DE ESGOTO SANITÁRIO - TUBULAÇÃO		
10-09-31	TUBO DE PVC RÍGIDO, PONTA E BOLSA (LINHA ESGOTO) - 50MM (2")	M	2,00
10-09-33	TUBO DE PVC RÍGIDO, PONTA E BOLSA (LINHA ESGOTO) - 100MM (4")	M	2,00
10-13-00	APARELHOS SANITÁRIOS E EQUIPAMENTOS		
10-13-03	BACIA SANITÁRIA COM CAIXA ACOPLADA DE LOUÇA BRANCA	UN	1,00
<b>15-00-00</b>	<b>PINTURA</b>		
15-01-00	PINTURA EM ALVENARIA E CONCRETO		
15-01-16	TINTA ACRÍLICA - REBOCO COM MASSA CORRIDA	M2	3,04
15-02-00	PINTURA EM MADEIRA		
15-02-11	ESMALTE SINTÉTICO - ESQUADRIAS E PEÇAS DE MARCENARIA, COM EMASSAMENTO	M2	5,54
	<b>WC 04</b>		
<b>07-00-00</b>	<b>ESQUADRIAS DE MADEIRA</b>		
07-01-00	PORTAS DE PASSAGEM		
07-01-09	PM.09 - PORTA LISA ESPECIAL/ SÓLIDA - 102X210CM	UN	1,00
07-01-50	EM.01 - BATENTE DE MADEIRA (14CM) - PARA PORTA DE 1 FOLHA, SEM BANDEIRA	JG	1,00
07-02-00	FERRAGENS E COMPLEMENTOS METÁLICOS		
07-02-02	CONJUNTO DE FECHADURA DE CILINDRO, 55MM, TRÁFEGO INTENSO, MAÇANETA EM ZAMAC, GUARNIÇÕES EM AÇO, ACABAMENTO CROMADO - PARA PORTA INTERNA OU EXTERNA	UN	1,00
07-80-00	SERVIÇOS PARCIAIS		
07-80-01	GUARNIÇÃO OU MOLDURA DE MADEIRA - 4,5CM	M	10,40
<b>09-00-00</b>	<b>INSTALACOES ELETRICAS</b>		
09-07-00	PONTOS DE ENERGIA		
09-07-01	PONTO COM INTERRUPTOR SIMPLES - 1 TECLA, EM CAIXA 4"X2"	UN	2,00
09-07-60	PONTO COM TOMADA SIMPLES DE EMBUTIR - 110/220V CAIXA 4"X2"	UN	1,00
09-09-00	APARELHOS DE ILUMINAÇÃO		
09-09-50	LUMINÁRIA COMERCIAL DE SOBREPOR COM DIFUSOR TRANSPARENTE OU FOSCO PARA 2 LÂMPADAS TUBULARES DE LED 9/10W - COMPLETA	UN	2,00
<b>10-00-00</b>	<b>INST.HIDRO-SANITARIAS</b>		
10-04-00	REDE DE ÁGUA FRIA - TUBULAÇÃO		
10-04-62	TUBO DE PVC RÍGIDO, SOLDÁVEL (LINHA ÁGUA) - 25MM (3/4")	M	2,00
10-04-65	TUBO DE PVC RÍGIDO, SOLDÁVEL (LINHA ÁGUA) - 50MM (1 1/2")	M	2,00
10-09-00	REDE DE ESGOTO SANITÁRIO - TUBULAÇÃO		
10-09-31	TUBO DE PVC RÍGIDO, PONTA E BOLSA (LINHA ESGOTO) - 50MM (2")	M	2,00
10-09-33	TUBO DE PVC RÍGIDO, PONTA E BOLSA (LINHA ESGOTO) - 100MM (4")	M	2,00
10-13-00	APARELHOS SANITÁRIOS E EQUIPAMENTOS		
10-13-03	BACIA SANITÁRIA COM CAIXA ACOPLADA DE LOUÇA BRANCA	UN	1,00
<b>15-00-00</b>	<b>PINTURA</b>		
15-01-00	PINTURA EM ALVENARIA E CONCRETO		

15-01-16	TINTA ACRÍLICA - REBOCO COM MASSA CORRIDA	M2	3,04
15-02-00	PINTURA EM MADEIRA		
15-02-11	ESMALTE SINTÉTICO - ESQUADRIAS E PEÇAS DE MARCENARIA, COM EMASSAMENTO	M2	5,54
	<b>WC 05</b>		
<b>07-00-00</b>	<b>ESQUADRIAS DE MADEIRA</b>		
07-01-00	PORTAS DE PASSAGEM		
07-01-09	PM.09 - PORTA LISA ESPECIAL/ SÓLIDA - 102X210CM	UN	1,00
07-01-50	EM.01 - BATENTE DE MADEIRA (14CM) - PARA PORTA DE 1 FOLHA, SEM BANDEIRA	JG	1,00
07-02-00	FERRAGENS E COMPLEMENTOS METÁLICOS		
07-02-02	CONJUNTO DE FECHADURA DE CILINDRO, 55MM, TRÁFEGO INTENSO, MAÇANETA EM ZAMAC, GUARNIÇÕES EM AÇO, ACABAMENTO CROMADO - PARA PORTA INTERNA OU EXTERNA	UN	1,00
07-80-00	SERVIÇOS PARCIAIS		
07-80-01	GUARNIÇÃO OU MOLDURA DE MADEIRA - 4,5CM	M	10,40
<b>09-00-00</b>	<b>INSTALACOES ELETRICAS</b>		
09-07-00	PONTOS DE ENERGIA		
09-07-01	PONTO COM INTERRUPTOR SIMPLES - 1 TECLA, EM CAIXA 4"X2"	UN	2,00
09-07-60	PONTO COM TOMADA SIMPLES DE EMBUTIR - 110/220V CAIXA 4"X2"	UN	2,00
09-09-00	APARELHOS DE ILUMINAÇÃO		
09-09-53	LUMINÁRIA COMERCIAL DE EMBUTIR COM DIFUSOR TRANSPARENTE OU FOSCO PARA 2 LÂMPADAS TUBULARES DE LED 18/20W - COMPLETA	UN	2,00
<b>10-00-00</b>	<b>INST.HIDRO-SANITARIAS</b>		
10-04-00	REDE DE ÁGUA FRIA - TUBULAÇÃO		
10-04-62	TUBO DE PVC RÍGIDO, SOLDÁVEL (LINHA ÁGUA) - 25MM (3/4")	M	2,00
10-04-65	TUBO DE PVC RÍGIDO, SOLDÁVEL (LINHA ÁGUA) - 50MM (1 1/2")	M	2,00
10-09-00	REDE DE ESGOTO SANITÁRIO - TUBULAÇÃO		
10-09-31	TUBO DE PVC RÍGIDO, PONTA E BOLSA (LINHA ESGOTO) - 50MM (2")	M	2,00
10-09-33	TUBO DE PVC RÍGIDO, PONTA E BOLSA (LINHA ESGOTO) - 100MM (4")	M	2,00
10-13-00	APARELHOS SANITÁRIOS E EQUIPAMENTOS		
10-13-03	BACIA SANITÁRIA COM CAIXA ACOPLADA DE LOUÇA BRANCA	UN	1,00
<b>15-00-00</b>	<b>PINTURA</b>		
15-01-00	PINTURA EM ALVENARIA E CONCRETO		
15-01-16	TINTA ACRÍLICA - REBOCO COM MASSA CORRIDA	M2	3,04
15-02-00	PINTURA EM MADEIRA		
15-02-11	ESMALTE SINTÉTICO - ESQUADRIAS E PEÇAS DE MARCENARIA, COM EMASSAMENTO	M2	5,54
	<b>WC 06</b>		
<b>07-00-00</b>	<b>ESQUADRIAS DE MADEIRA</b>		
07-01-00	PORTAS DE PASSAGEM		
07-01-09	PM.09 - PORTA LISA ESPECIAL/ SÓLIDA - 102X210CM	UN	1,00
07-01-50	EM.01 - BATENTE DE MADEIRA (14CM) - PARA PORTA DE 1 FOLHA, SEM BANDEIRA	JG	1,00
07-02-00	FERRAGENS E COMPLEMENTOS METÁLICOS		
07-02-02	CONJUNTO DE FECHADURA DE CILINDRO, 55MM, TRÁFEGO INTENSO, MAÇANETA EM ZAMAC, GUARNIÇÕES EM AÇO, ACABAMENTO CROMADO - PARA PORTA INTERNA OU EXTERNA	UN	1,00
07-80-00	SERVIÇOS PARCIAIS		
07-80-01	GUARNIÇÃO OU MOLDURA DE MADEIRA - 4,5CM	M	10,40
<b>09-00-00</b>	<b>INSTALACOES ELETRICAS</b>		
09-07-00	PONTOS DE ENERGIA		

09-07-01	PONTO COM INTERRUPTOR SIMPLES - 1 TECLA, EM CAIXA 4"X2"	UN	2,00
09-07-60	PONTO COM TOMADA SIMPLES DE EMBUTIR - 110/220V CAIXA 4"X2"	UN	1,00
09-09-00	<b>APARELHOS DE ILUMINAÇÃO</b>		
09-09-53	LUMINÁRIA COMERCIAL DE EMBUTIR COM DIFUSOR TRANSPARENTE OU FOSCO PARA 2 LÂMPADAS TUBULARES DE LED 18/20W - COMPLETA	UN	2,00
10-00-00	<b>INST.HIDRO-SANITARIAS</b>		
10-04-00	<b>REDE DE ÁGUA FRIA - TUBULAÇÃO</b>		
10-04-62	TUBO DE PVC RÍGIDO, SOLDÁVEL (LINHA ÁGUA) - 25MM (3/4")	M	2,00
10-04-65	TUBO DE PVC RÍGIDO, SOLDÁVEL (LINHA ÁGUA) - 50MM (1 1/2")	M	2,00
10-09-00	<b>REDE DE ESGOTO SANITÁRIO - TUBULAÇÃO</b>		
10-09-31	TUBO DE PVC RÍGIDO, PONTA E BOLSA (LINHA ESGOTO) - 50MM (2")	M	2,00
10-09-33	TUBO DE PVC RÍGIDO, PONTA E BOLSA (LINHA ESGOTO) - 100MM (4")	M	2,00
10-13-00	<b>APARELHOS SANITÁRIOS E EQUIPAMENTOS</b>		
10-13-03	BACIA SANITÁRIA COM CAIXA ACOPLADA DE LOUÇA BRANCA	UN	1,00
15-00-00	<b>PINTURA</b>		
15-01-00	<b>PINTURA EM ALVENARIA E CONCRETO</b>		
15-01-16	TINTA ACRÍLICA - REBOCO COM MASSA CORRIDA	M2	3,04
15-02-00	<b>PINTURA EM MADEIRA</b>		
15-02-11	ESMALTE SINTÉTICO - ESQUADRIAS E PEÇAS DE MARCENARIA, COM EMASSAMENTO	M2	5,54
	<b>REGULAÇÃO</b>		
01-00-00	<b>SERVICOS PRELIMINARES</b>		
01-01-00	<b>LIMPEZA DO TERRENO</b>		
01-01-07	REMOÇÃO DE ENTULHO COM CAÇAMBA METÁLICA, INCLUSIVE CARGA MANUAL E DESCARGA EM BOTA-FORA	M3	0,32
04-00-00	<b>VEDOS</b>		
04-03-00	<b>OUTROS ELEMENTOS DIVISÓRIOS</b>		
04-03-61	DIVISÓRIA EM PLACAS DE GESSO ACARTONADO, RESITÊNCIA AO FOGO 30 MINUTOS, ESPESSURA 73/48MM - 1ST / 1ST (CPOS - 143026)	M2	8,18
04-50-00	<b>DEMOLIÇÕES</b>		
04-50-04	DEMOLIÇÃO DE ALVENARIA EM GERAL (TIJOLOS OU BLOCOS)	M3	2,20
07-00-00	<b>ESQUADRIAS DE MADEIRA</b>		
07-01-00	<b>PORTAS DE PASSAGEM</b>		
07-01-09	PM.09 - PORTA LISA ESPECIAL/ SÓLIDA - 102X210CM	UN	1,00
07-01-50	EM.01 - BATENTE DE MADEIRA (14CM) - PARA PORTA DE 1 FOLHA, SEM BANDEIRA	JG	1,00
07-02-00	<b>FERRAGENS E COMPLEMENTOS METÁLICOS</b>		
07-02-02	CONJUNTO DE FECHADURA DE CILINDRO, 55MM, TRÁFEGO INTENSO, MAÇANETA EM ZAMAC, GUARNIÇÕES EM AÇO, ACABAMENTO CROMADO - PARA PORTA INTERNA OU EXTERNA	UN	1,00
07-80-00	<b>SERVIÇOS PARCIAIS</b>		
07-80-01	GUARNIÇÃO OU MOLDURA DE MADEIRA - 4,5CM	M	10,40
09-00-00	<b>INSTALACOES ELETRICAS</b>		
09-07-00	<b>PONTOS DE ENERGIA</b>		
09-07-01	PONTO COM INTERRUPTOR SIMPLES - 1 TECLA, EM CAIXA 4"X2"	UN	1,00
09-07-60	PONTO COM TOMADA SIMPLES DE EMBUTIR - 110/220V CAIXA 4"X2"	UN	10,00
09-09-00	<b>APARELHOS DE ILUMINAÇÃO</b>		
09-09-53	LUMINÁRIA COMERCIAL DE EMBUTIR COM DIFUSOR TRANSPARENTE OU FOSCO PARA 2 LÂMPADAS TUBULARES DE LED 18/20W - COMPLETA	UN	3,00
09-86-00	<b>TOMADAS</b>		
09-86-10	TOMADA RJ 45 PARA INFORMÁTICA COM PLACA	UN	4,00

09-90-00	REDE LÓGICA		
09-90-38	CABO UTP - CATEGORIA 4 E 5 PARES	M	80,00
<b>12-00-00</b>	<b>FORROS</b>		
12-01-00	FORROS FALSOS		
12-01-43	FORRO DE GESSO ACARTONADO TIPO FGE (FORNECIMENTO E INSTALAÇÃO)	M2	12,69
<b>13-00-00</b>	<b>PISOS</b>		
13-02-00	REVESTIMENTO DE PISOS		
13-02-40	PISO CERÂMICO ESMALTADO (PEI-5) - ASSENTADO COM ARGAMASSA COMUM	M2	12,69
13-03-00	ARREMATE DE PISOS E ESCADAS		
13-03-09	RODAPÉ CERÂMICO ESMALTADO PEIV 7CM À 10CM - EMBUTIDO	M	15,20
13-60-00	RETIRADAS		
13-60-20	RETIRADA DE PISO VINILICO	M2	12,69
13-80-00	SERVIÇOS PARCIAIS		
-	APICOAMENTO DE SUPERFÍCIE DE CONCRETO	M2	12,69
<b>15-00-00</b>	<b>PINTURA</b>		
15-01-00	PINTURA EM ALVENARIA E CONCRETO		
15-01-16	TINTA ACRÍLICA - REBOCO COM MASSA CORRIDA	M2	65,89
15-02-00	PINTURA EM MADEIRA		
15-02-11	ESMALTE SINTÉTICO - ESQUADRIAS E PEÇAS DE MARCENARIA, COM EMASSAMENTO	M2	6,93
	<b>WC PNE 01</b>		
<b>01-00-00</b>	<b>SERVICOS PRELIMINARES</b>		
01-01-00	LIMPEZA DO TERRENO		
01-01-07	REMOÇÃO DE ENTULHO COM CAÇAMBA METÁLICA, INCLUSIVE CARGA MANUAL E DESCARGA EM BOTA-FORA	M3	0,34
<b>07-00-00</b>	<b>ESQUADRIAS DE MADEIRA</b>		
07-01-00	PORTAS DE PASSAGEM		
07-01-09	PM.09 - PORTA LISA ESPECIAL/ SÓLIDA - 102X210CM	UN	1,00
07-01-50	EM.01 - BATENTE DE MADEIRA (14CM) - PARA PORTA DE 1 FOLHA, SEM BANDEIRA	JG	1,00
07-02-00	FERRAGENS E COMPLEMENTOS METÁLICOS		
07-02-02	CONJUNTO DE FECHADURA DE CILINDRO, 55MM, TRÁFEGO INTENSO, MAÇANETA EM ZAMAC, GUARNIÇÕES EM AÇO, ACABAMENTO CROMADO - PARA PORTA INTERNA OU EXTERNA	UN	1,00
07-80-00	SERVIÇOS PARCIAIS		
07-80-01	GUARNIÇÃO OU MOLDURA DE MADEIRA - 4,5CM	M	10,40
<b>09-00-00</b>	<b>INSTALACOES ELETRICAS</b>		
09-07-00	PONTOS DE ENERGIA		
09-07-01	PONTO COM INTERRUPTOR SIMPLES - 1 TECLA, EM CAIXA 4"X2"	UN	1,00
09-07-60	PONTO COM TOMADA SIMPLES DE EMBUTIR - 110/220V CAIXA 4"X2"	UN	1,00
09-09-00	APARELHOS DE ILUMINAÇÃO		
09-09-53	LUMINÁRIA COMERCIAL DE EMBUTIR COM DIFUSOR TRANSPARENTE OU FOSCO PARA 2 LÂMPADAS TUBULARES DE LED 18/20W - COMPLETA	UN	1,00
<b>10-00-00</b>	<b>INST.HIDRO-SANITARIAS</b>		
10-04-00	REDE DE ÁGUA FRIA - TUBULAÇÃO		
10-04-62	TUBO DE PVC RÍGIDO, SOLDÁVEL (LINHA ÁGUA) - 25MM (3/4")	M	5,50
10-04-65	TUBO DE PVC RÍGIDO, SOLDÁVEL (LINHA ÁGUA) - 50MM (1 1/2")	M	5,50
10-09-00	REDE DE ESGOTO SANITÁRIO - TUBULAÇÃO		
10-09-31	TUBO DE PVC RÍGIDO, PONTA E BOLSA (LINHA ESGOTO) - 50MM (2")	M	5,50
10-09-33	TUBO DE PVC RÍGIDO, PONTA E BOLSA (LINHA ESGOTO) - 100MM (4")	M	5,50

10-13-00	APARELHOS SANITÁRIOS E EQUIPAMENTOS		
10-13-05	BACIA SANITÁRIA ALTEADA PARA PORTADORES DE DEFICIÊNCIA FÍSICA	UN	1,00
10-13-08	LAVATÓRIO DE LOUÇA BRANCA, SEM COLUNA, CAPACIDADE MÍNIMA 5L, EXCLUSIVE TORNEIRA	UN	1,00
10-14-00	METAIS SANITÁRIOS E ACESSÓRIOS		
10-14-09	TORNEIRA CLÍNICA DE MESA - 12 CM - 1/2"	UN	1,00
12-00-00	<b>FORROS</b>		
12-01-00	FORROS FALSOS		
12-01-43	FORRO DE GESSO ACARTONADO TIPO FGE (FORNECIMENTO E INSTALAÇÃO)	M2	3,30
13-00-00	<b>PISOS</b>		
13-02-00	REVESTIMENTO DE PISOS		
13-02-40	PISO CERÂMICO ESMALTADO (PEI-5) - ASSENTADO COM ARGAMASSA COMUM	M2	3,30
13-60-00	RETIRADAS		
13-60-20	RETIRADA DE PISO VINILICO	M2	3,30
13-80-00	SERVIÇOS PARCIAIS		
-	APICOAMENTO DE SUPERFÍCIE DE CONCRETO	M2	3,30
15-00-00	<b>PINTURA</b>		
15-01-00	PINTURA EM ALVENARIA E CONCRETO		
15-01-16	TINTA ACRÍLICA - REBOCO COM MASSA CORRIDA	M2	3,30
15-02-00	PINTURA EM MADEIRA		
15-02-11	ESMALTE SINTÉTICO - ESQUADRIAS E PEÇAS DE MARCENARIA, COM EMASSAMENTO	M2	5,72
17-00-00	<b>SERV.COMPLEMENTARES</b>		
17-05-00	COMPLEMENTOS DO EDIFÍCIO		
17-05-22	BARRA DE APOIO PARA DEFICIENTES L=90 CM (BARRAS COM DIÂMETRO ENTRE 3,0 E 4,5CM)	UN	5,00
	<b>ALMOXARIFADO 02</b>		
01-00-00	<b>SERVICOS PRELIMINARES</b>		
01-01-00	LIMPEZA DO TERRENO		
01-01-07	REMOÇÃO DE ENTULHO COM CAÇAMBA METÁLICA, INCLUSIVE CARGA MANUAL E DESCARGA EM BOTA-FORA	M3	10,50
04-00-00	<b>VEDOS</b>		
04-03-00	OUTROS ELEMENTOS DIVISÓRIOS		
04-03-61	DIVISÓRIA EM PLACAS DE GESSO ACARTONADO, RESITÊNCIA AO FOGO 30 MINUTOS, ESPESSURA 73/48MM - 1ST / 1ST (CPOS - 143026)	M2	14,18
04-50-00	DEMOLIÇÕES		
04-50-04	DEMOLIÇÃO DE ALVENARIA EM GERAL (TIJOLOS OU BLOCOS)	M3	5,25
07-00-00	<b>ESQUADRIAS DE MADEIRA</b>		
07-01-00	PORTAS DE PASSAGEM		
07-01-09	PM.09 - PORTA LISA ESPECIAL/ SÓLIDA - 102X210CM	UN	1,00
07-01-50	EM.01 - BATENTE DE MADEIRA (14CM) - PARA PORTA DE 1 FOLHA, SEM BANDEIRA	JG	1,00
07-02-00	FERRAGENS E COMPLEMENTOS METÁLICOS		
07-02-02	CONJUNTO DE FECHADURA DE CILINDRO, 55MM, TRÁFEGO INTENSO, MAÇANETA EM ZAMAC, GUARNIÇÕES EM AÇO, ACABAMENTO CROMADO - PARA PORTA INTERNA OU EXTERNA	UN	1,00
07-80-00	SERVIÇOS PARCIAIS		
07-80-01	GUARNIÇÃO OU MOLDURA DE MADEIRA - 4,5CM	M	10,40
09-00-00	<b>INSTALACOES ELETRICAS</b>		
09-07-00	PONTOS DE ENERGIA		



09-07-01	PONTO COM INTERRUPTOR SIMPLES - 1 TECLA, EM CAIXA 4"X2"	UN	1,00
09-07-60	PONTO COM TOMADA SIMPLES DE EMBUTIR - 110/220V CAIXA 4"X2"	UN	4,00
09-09-00	<b>APARELHOS DE ILUMINAÇÃO</b>		
09-09-53	LUMINÁRIA COMERCIAL DE EMBUTIR COM DIFUSOR TRANSPARENTE OU FOSCO PARA 2 LÂMPADAS TUBULARES DE LED 18/20W - COMPLETA	UN	1,00
13-00-00	<b>PISOS</b>		
13-02-00	<b>REVESTIMENTO DE PISOS</b>		
13-02-40	PISO CERÂMICO ESMALTADO (PEI-5) - ASSENTADO COM ARGAMASSA COMUM	M2	11,42
13-03-00	<b>ARREIMATE DE PISOS E ESCADAS</b>		
13-03-09	RODAPÉ CERÂMICO ESMALTADO PEIV 7CM À 10CM - EMBUTIDO	M	18,52
13-60-00	<b>RETIRADAS</b>		
13-60-20	RETIRADA DE PISO VINILICO	M2	11,42
13-80-00	<b>SERVIÇOS PARCIAIS</b>		
-	APICOAMENTO DE SUPERFÍCIE DE CONCRETO	M2	11,42
15-00-00	<b>PINTURA</b>		
15-01-00	<b>PINTURA EM ALVENARIA E CONCRETO</b>		
15-01-16	TINTA ACRÍLICA - REBOCO COM MASSA CORRIDA	M2	67,65
15-02-00	<b>PINTURA EM MADEIRA</b>		
15-02-11	ESMALTE SINTÉTICO - ESQUADRIAS E PEÇAS DE MARCENARIA, COM EMASSAMENTO	M2	6,93
	<b>SALA DE REUNIÃO</b>		
01-00-00	<b>SERVICOS PRELIMINARES</b>		
01-01-00	<b>LIMPEZA DO TERRENO</b>		
01-01-07	REMOÇÃO DE ENTULHO COM CAÇAMBA METÁLICA, INCLUSIVE CARGA MANUAL E DESCARGA EM BOTA-FORA	M3	0,74
04-00-00	<b>VEDOS</b>		
04-50-00	<b>DEMOLIÇÕES</b>		
04-50-04	DEMOLIÇÃO DE ALVENARIA EM GERAL (TIJOLOS OU BLOCOS)	M3	0,40
07-00-00	<b>ESQUADRIAS DE MADEIRA</b>		
07-01-00	<b>PORTAS DE PASSAGEM</b>		
07-01-09	PM.09 - PORTA LISA ESPECIAL/ SÓLIDA - 102X210CM	UN	1,00
07-01-50	EM.01 - BATENTE DE MADEIRA (14CM) - PARA PORTA DE 1 FOLHA, SEM BANDEIRA	JG	1,00
07-02-00	<b>FERRAGENS E COMPLEMENTOS METÁLICOS</b>		
07-02-02	CONJUNTO DE FECHADURA DE CILINDRO, 55MM, TRÁFEGO INTENSO, MAÇANETA EM ZAMAC, GUARNIÇÕES EM AÇO, ACABAMENTO CROMADO - PARA PORTA INTERNA OU EXTERNA	UN	1,00
07-80-00	<b>SERVIÇOS PARCIAIS</b>		
07-80-01	GUARNIÇÃO OU MOLDURA DE MADEIRA - 4,5CM	M	10,40
09-00-00	<b>INSTALACOES ELETRICAS</b>		
09-07-00	<b>PONTOS DE ENERGIA</b>		
09-07-01	PONTO COM INTERRUPTOR SIMPLES - 1 TECLA, EM CAIXA 4"X2"	UN	1,00
09-07-60	PONTO COM TOMADA SIMPLES DE EMBUTIR - 110/220V CAIXA 4"X2"	UN	12,00
09-09-00	<b>APARELHOS DE ILUMINAÇÃO</b>		
09-09-53	LUMINÁRIA COMERCIAL DE EMBUTIR COM DIFUSOR TRANSPARENTE OU FOSCO PARA 2 LÂMPADAS TUBULARES DE LED 18/20W - COMPLETA	UN	6,00
09-86-00	<b>TOMADAS</b>		
09-86-10	TOMADA RJ 45 PARA INFORMÁTICA COM PLACA	UN	2,00
09-90-00	<b>REDE LÓGICA</b>		
09-90-38	CABO UTP - CATEGORIA 4 E 5 PARES	M	50,00

<b>12-00-00</b>	<b>FORROS</b>		
12-01-00	FORROS FALSOS		
12-01-43	FORRO DE GESSO ACARTONADO TIPO FGE (FORNECIMENTO E INSTALAÇÃO)	M2	36,95
<b>13-00-00</b>	<b>PISOS</b>		
13-02-00	REVESTIMENTO DE PISOS		
13-02-40	PISO CERÂMICO ESMALTADO (PEI-5) - ASSENTADO COM ARGAMASSA COMUM	M2	36,95
13-03-00	ARREMATE DE PISOS E ESCADAS		
13-03-09	RODAPÉ CERÂMICO ESMALTADO PEIV 7CM À 10CM - EMBUTIDO	M	25,72
13-60-00	RETIRADAS		
13-60-20	RETIRADA DE PISO VINILICO	M2	36,95
13-80-00	SERVIÇOS PARCIAIS		
-	APICOAMENTO DE SUPERFÍCIE DE CONCRETO	M2	36,95
<b>15-00-00</b>	<b>PINTURA</b>		
15-01-00	PINTURA EM ALVENARIA E CONCRETO		
15-01-16	TINTA ACRÍLICA - REBOCO COM MASSA CORRIDA	M2	126,97
15-02-00	PINTURA EM MADEIRA		
15-02-11	ESMALTE SINTÉTICO - ESQUADRIAS E PEÇAS DE MARCENARIA, COM EMASSAMENTO	M2	6,93
	<b>CONSULTÓRIO 03</b>		
<b>01-00-00</b>	<b>SERVICOS PRELIMINARES</b>		
01-01-00	LIMPEZA DO TERRENO		
01-01-07	REMOÇÃO DE ENTULHO COM CAÇAMBA METÁLICA, INCLUSIVE CARGA MANUAL E DESCARGA EM BOTA-FORA	M3	0,74
<b>04-00-00</b>	<b>VEDOS</b>		
04-03-00	OUTROS ELEMENTOS DIVISÓRIOS		
04-03-61	DIVISÓRIA EM PLACAS DE GESSO ACARTONADO, RESITÊNCIA AO FOGO 30 MINUTOS, ESPESSURA 73/48MM - 1ST / 1ST (CPOS - 143026)	M2	25,41
04-50-00	DEMOLIÇÕES		
04-50-04	DEMOLIÇÃO DE ALVENARIA EM GERAL (TIJOLOS OU BLOCOS)	M3	0,40
<b>07-00-00</b>	<b>ESQUADRIAS DE MADEIRA</b>		
07-01-00	PORTAS DE PASSAGEM		
07-01-09	PM.09 - PORTA LISA ESPECIAL/ SÓLIDA - 102X210CM	UN	1,00
07-01-50	EM.01 - BATENTE DE MADEIRA (14CM) - PARA PORTA DE 1 FOLHA, SEM BANDEIRA	JG	1,00
07-02-00	FERRAGENS E COMPLEMENTOS METÁLICOS		
07-02-02	CONJUNTO DE FECHADURA DE CILINDRO, 55MM, TRÁFEGO INTENSO, MAÇANETA EM ZAMAC, GUARNIÇÕES EM AÇO, ACABAMENTO CROMADO - PARA PORTA INTERNA OU EXTERNA	UN	1,00
07-80-00	SERVIÇOS PARCIAIS		
07-80-01	GUARNIÇÃO OU MOLDURA DE MADEIRA - 4,5CM	M	10,40
<b>09-00-00</b>	<b>INSTALACOES ELETRICAS</b>		
09-07-00	PONTOS DE ENERGIA		
09-07-01	PONTO COM INTERRUPTOR SIMPLES - 1 TECLA, EM CAIXA 4"X2"	UN	1,00
09-07-60	PONTO COM TOMADA SIMPLES DE EMBUTIR - 110/220V CAIXA 4"X2"	UN	10,00
09-09-00	APARELHOS DE ILUMINAÇÃO		
09-09-53	LUMINÁRIA COMERCIAL DE EMBUTIR COM DIFUSOR TRANSPARENTE OU FOSCO PARA 2 LÂMPADAS TUBULARES DE LED 18/20W - COMPLETA	UN	3,00
09-86-00	TOMADAS		
09-86-10	TOMADA RJ 45 PARA INFORMÁTICA COM PLACA	UN	2,00
09-90-00	REDE LÓGICA		

09-90-38	CABO UTP - CATEGORIA 4 E 5 PARES	M	50,00
<b>10-00-00</b>	<b>INST.HIDRO-SANITARIAS</b>		
10-04-00	REDE DE ÁGUA FRIA - TUBULAÇÃO		
10-04-62	TUBO DE PVC RÍGIDO, SOLDÁVEL (LINHA ÁGUA) - 25MM (3/4")	M	16,50
10-09-00	REDE DE ESGOTO SANITÁRIO - TUBULAÇÃO		
10-09-31	TUBO DE PVC RÍGIDO, PONTA E BOLSA (LINHA ESGOTO) - 50MM (2")	M	16,50
10-13-00	APARELHOS SANITÁRIOS E EQUIPAMENTOS		
10-13-08	LAVATÓRIO DE LOUÇA BRANCA, SEM COLUNA, CAPACIDADE MÍNIMA 5L, EXCLUSIVE TORNEIRA	UN	1,00
10-14-00	METAIS SANITÁRIOS E ACESSÓRIOS		
10-14-09	TORNEIRA CLÍNICA DE MESA - 12 CM - 1/2"	UN	1,00
<b>12-00-00</b>	<b>FORROS</b>		
12-01-00	FORROS FALSOS		
12-01-43	FORRO DE GESSO ACARTONADO TIPO FGE (FORNECIMENTO E INSTALAÇÃO)	M2	19,02
<b>13-00-00</b>	<b>PISOS</b>		
13-02-00	REVESTIMENTO DE PISOS		
13-02-40	PISO CERÂMICO ESMALTADO (PEI-5) - ASSENTADO COM ARGAMASSA COMUM	M2	19,02
13-03-00	ARREIMATE DE PISOS E ESCADAS		
13-03-09	RODAPÉ CERÂMICO ESMALTADO PEIV 7CM À 10CM - EMBUTIDO	M	20,28
13-60-00	RETIRADAS		
13-60-20	RETIRADA DE PISO VINILICO	M2	19,02
13-80-00	SERVIÇOS PARCIAIS		
-	APICOAMENTO DE SUPERFÍCIE DE CONCRETO	M2	19,02
<b>15-00-00</b>	<b>PINTURA</b>		
15-01-00	PINTURA EM ALVENARIA E CONCRETO		
15-01-16	TINTA ACRÍLICA - REBOCO COM MASSA CORRIDA	M2	90,02
15-02-00	PINTURA EM MADEIRA		
15-02-11	ESMALTE SINTÉTICO - ESQUADRIAS E PEÇAS DE MARCENARIA, COM EMASSAMENTO	M2	6,93
	<b>COPA</b>		
<b>01-00-00</b>	<b>SERVICOS PRELIMINARES</b>		
01-01-00	LIMPEZA DO TERRENO		
01-01-07	REMOÇÃO DE ENTULHO COM CAÇAMBA METÁLICA, INCLUSIVE CARGA MANUAL E DESCARGA EM BOTA-FORA	M3	1,00
<b>04-00-00</b>	<b>VEDOS</b>		
04-01-00	ALVENARIA DE TIJOLOS E BLOCOS		
04-01-16	TIJOLOS CERÂMICOS FURADOS - 1 TIJOLO	M2	1,32
<b>07-00-00</b>	<b>ESQUADRIAS DE MADEIRA</b>		
07-01-00	PORTAS DE PASSAGEM		
07-01-09	PM.09 - PORTA LISA ESPECIAL/ SÓLIDA - 102X210CM	UN	1,00
07-01-50	EM.01 - BATENTE DE MADEIRA (14CM) - PARA PORTA DE 1 FOLHA, SEM BANDEIRA	JG	1,00
07-02-00	FERRAGENS E COMPLEMENTOS METÁLICOS		
07-02-02	CONJUNTO DE FECHADURA DE CILINDRO, 55MM, TRÁFEGO INTENSO, MAÇANETA EM ZAMAC, GUARNIÇÕES EM AÇO, ACABAMENTO CROMADO - PARA PORTA INTERNA OU EXTERNA	UN	1,00
07-80-00	SERVIÇOS PARCIAIS		
07-80-01	GUARNIÇÃO OU MOLDURA DE MADEIRA - 4,5CM	M	10,40
<b>09-00-00</b>	<b>INSTALACOES ELETRICAS</b>		
09-07-00	PONTOS DE ENERGIA		
09-07-01	PONTO COM INTERRUPTOR SIMPLES - 1 TECLA, EM CAIXA 4"X2"	UN	1,00

09-07-60	PONTO COM TOMADA SIMPLES DE EMBUTIR - 110/220V CAIXA 4"X2"	UN	10,00
09-09-00	APARELHOS DE ILUMINAÇÃO		
09-09-53	LUMINÁRIA COMERCIAL DE EMBUTIR COM DIFUSOR TRANSPARENTE OU FOSCO PARA 2 LÂMPADAS TUBULARES DE LED 18/20W - COMPLETA	UN	6,00
10-00-00	INST.HIDRO-SANITARIAS		
10-04-00	REDE DE ÁGUA FRIA - TUBULAÇÃO		
10-04-62	TUBO DE PVC RÍGIDO, SOLDÁVEL (LINHA ÁGUA) - 25MM (3/4")	M	5,50
10-09-00	REDE DE ESGOTO SANITÁRIO - TUBULAÇÃO		
10-09-31	TUBO DE PVC RÍGIDO, PONTA E BOLSA (LINHA ESGOTO) - 50MM (2")	M	5,50
10-13-00	APARELHOS SANITÁRIOS E EQUIPAMENTOS		
10-13-50	CUBA SIMPLES DE AÇO INOXIDÁVEL CHAPA 20 - 500X400X200MM	UN	1,00
10-14-00	METAIS SANITÁRIOS E ACESSÓRIOS		
10-14-09	TORNEIRA CLÍNICA DE MESA - 12 CM - 1/2"	UN	1,00
10-14-86	TAMPO PARA BANCADA ÚMIDA - AÇO INOX N.18 (18:8)	M2	1,80
11-00-00	REVESTIMENTOS		
11-02-00	REVESTIMENTO DE PAREDES INTERNAS		
11-02-01	CHAPISCO COMUM - ARGAMASSA DE CIMENTO E AREIA 1:3	M2	1,32
11-02-13	REBOCO INTERNO - ARGAMASSA PRÉ-FABRICADA	M2	1,32
12-00-00	FORROS		
12-01-00	FORROS FALSOS		
12-01-43	FORRO DE GESSO ACARTONADO TIPO FGE (FORNECIMENTO E INSTALAÇÃO)	M2	35,28
13-00-00	PISOS		
13-02-00	REVESTIMENTO DE PISOS		
13-02-40	PISO CERÂMICO ESMALTADO (PEI-5) - ASSENTADO COM ARGAMASSA COMUM	M2	35,28
13-03-00	ARREMATE DE PISOS E ESCADAS		
13-03-09	RODAPÉ CERÂMICO ESMALTADO PEIV 7CM À 10CM - EMBUTIDO	M	25,21
13-60-00	RETIRADAS		
13-60-20	RETIRADA DE PISO VINILICO	M2	35,28
13-80-00	SERVIÇOS PARCIAIS		
-	APICOAMENTO DE SUPERFÍCIE DE CONCRETO	M2	35,28
15-00-00	PINTURA		
15-01-00	PINTURA EM ALVENARIA E CONCRETO		
15-01-16	TINTA ACRÍLICA - REBOCO COM MASSA CORRIDA	M2	125,77
15-02-00	PINTURA EM MADEIRA		
15-02-11	ESMALTE SINTÉTICO - ESQUADRIAS E PEÇAS DE MARCENARIA, COM EMASSAMENTO	M2	6,93
	CIRCULAÇÃO PAVIMENTO SUPERIOR		
04-00-00	VEDOS		
04-03-00	OUTROS ELEMENTOS DIVISÓRIOS		
04-03-61	DIVISÓRIA EM PLACAS DE GESSO ACARTONADO, RESITÊNCIA AO FOGO 30 MINUTOS, ESPESSURA 73/48MM - 1ST / 1ST (CPOS - 143026)	M2	9,63
07-00-00	ESQUADRIAS DE MADEIRA		
07-01-00	PORTAS DE PASSAGEM		
07-01-39	PM.39 - PORTA DE MADEIRA LISA COMUM/ ENCABEÇADA DE CORRER, 1 FOLHA, TRILHO DE ALUMÍNIO	M2	1,00
07-01-50	EM.01 - BATENTE DE MADEIRA (14CM) - PARA PORTA DE 1 FOLHA, SEM BANDEIRA	JG	1,00
07-02-00	FERRAGENS E COMPLEMENTOS METÁLICOS		
07-02-12	CONJUNTO DE FECHADURA DE CILINDRO, BICO DE PAPAGAIO (22MM) - PORTA DE CORRER	UN	1,00

07-80-00	SERVIÇOS PARCIAIS		
07-80-01	GUARNIÇÃO OU MOLDURA DE MADEIRA - 4,5CM	M	10,40
<b>09-00-00</b>	<b>INSTALACOES ELETRICAS</b>		
09-07-00	PONTOS DE ENERGIA		
09-07-01	PONTO COM INTERRUPTOR SIMPLES - 1 TECLA, EM CAIXA 4"X2"	UN	1,00
09-07-60	PONTO COM TOMADA SIMPLES DE EMBUTIR - 110/220V CAIXA 4"X2"	UN	4,00
09-09-00	APARELHOS DE ILUMINAÇÃO		
09-09-53	LUMINÁRIA COMERCIAL DE EMBUTIR COM DIFUSOR TRANSPARENTE OU FOSCO PARA 2 LÂMPADAS TUBULARES DE LED 18/20W - COMPLETA	UN	9,00
<b>12-00-00</b>	<b>FORROS</b>		
12-01-00	FORROS FALSOS		
12-01-43	FORRO DE GESSO ACARTONADO TIPO FGE (FORNECIMENTO E INSTALAÇÃO)	M2	68,27
<b>13-00-00</b>	<b>PISOS</b>		
13-02-00	REVESTIMENTO DE PISOS		
-	PISO VINÍLICO CROMA OU SIMILAR - E=3,2 MM, INCLUSIVE ARGAMASSA REGULARIZAÇÃO DA BASE	M2	68,27
13-60-00	RETIRADAS		
13-60-20	RETIRADA DE PISO VINILICO	M2	68,27
13-80-00	SERVIÇOS PARCIAIS		
13-80-17	REPREGAMENTO DE ASSOALHO DE MADEIRA	M2	53,62
13-80-18	TABUAS DE MADEIRA MACIÇA PARA ASSOALHO - CUMARU	M2	12,76
<b>15-00-00</b>	<b>PINTURA</b>		
15-01-00	PINTURA EM ALVENARIA E CONCRETO		
15-01-16	TINTA ACRÍLICA - REBOCO COM MASSA CORRIDA	M2	255,38
15-02-00	PINTURA EM MADEIRA		
15-02-11	ESMALTE SINTÉTICO - ESQUADRIAS E PEÇAS DE MARCENARIA, COM EMASSAMENTO	M2	6,93
	<b>CONSULTÓRIO 04</b>		
<b>01-00-00</b>	<b>SERVICOS PRELIMINARES</b>		
01-01-00	LIMPEZA DO TERRENO		
01-01-07	REMOÇÃO DE ENTULHO COM CAÇAMBA METÁLICA, INCLUSIVE CARGA MANUAL E DESCARGA EM BOTA-FORA	M3	0,28
<b>04-00-00</b>	<b>VEDOS</b>		
04-03-00	OUTROS ELEMENTOS DIVISÓRIOS		
04-03-61	DIVISÓRIA EM PLACAS DE GESSO ACARTONADO, RESISTÊNCIA AO FOGO 30 MINUTOS, ESPESSURA 73/48MM - 1ST / 1ST (CPOS - 143026)	M2	25,41
04-50-00	DEMOLIÇÕES		
04-50-04	DEMOLIÇÃO DE ALVENARIA EM GERAL (TIJOLOS OU BLOCOS)	M3	0,15
<b>07-00-00</b>	<b>ESQUADRIAS DE MADEIRA</b>		
07-01-00	PORTAS DE PASSAGEM		
07-01-09	PM.09 - PORTA LISA ESPECIAL/ SÓLIDA - 102X210CM	UN	1,00
07-01-50	EM.01 - BATENTE DE MADEIRA (14CM) - PARA PORTA DE 1 FOLHA, SEM BANDEIRA	JG	1,00
07-02-00	FERRAGENS E COMPLEMENTOS METÁLICOS		
07-02-02	CONJUNTO DE FECHADURA DE CILINDRO, 55MM, TRÁFEGO INTENSO, MAÇANETA EM ZAMAC, GUARNIÇÕES EM AÇO, ACABAMENTO CROMADO - PARA PORTA INTERNA OU EXTERNA	UN	1,00
07-80-00	SERVIÇOS PARCIAIS		
07-80-01	GUARNIÇÃO OU MOLDURA DE MADEIRA - 4,5CM	M	10,40
<b>09-00-00</b>	<b>INSTALACOES ELETRICAS</b>		
09-07-00	PONTOS DE ENERGIA		

09-07-01	PONTO COM INTERRUPTOR SIMPLES - 1 TECLA, EM CAIXA 4"X2"	UN	1,00
09-07-60	PONTO COM TOMADA SIMPLES DE EMBUTIR - 110/220V CAIXA 4"X2"	UN	10,00
09-09-00	<b>APARELHOS DE ILUMINAÇÃO</b>		
09-09-53	LUMINÁRIA COMERCIAL DE EMBUTIR COM DIFUSOR TRANSPARENTE OU FOSCO PARA 2 LÂMPADAS TUBULARES DE LED 18/20W - COMPLETA	UN	3,00
09-86-00	<b>TOMADAS</b>		
09-86-10	TOMADA RJ 45 PARA INFORMÁTICA COM PLACA	UN	2,00
09-90-00	<b>REDE LÓGICA</b>		
09-90-38	CABO UTP - CATEGORIA 4 E 5 PARES	M	80,00
10-00-00	<b>INST.HIDRO-SANITARIAS</b>		
10-04-00	<b>REDE DE ÁGUA FRIA - TUBULAÇÃO</b>		
10-04-62	TUBO DE PVC RÍGIDO, SOLDÁVEL (LINHA ÁGUA) - 25MM (3/4")	M	11,00
10-09-00	<b>REDE DE ESGOTO SANITÁRIO - TUBULAÇÃO</b>		
10-09-31	TUBO DE PVC RÍGIDO, PONTA E BOLSA (LINHA ESGOTO) - 50MM (2")	M	11,00
10-13-00	<b>APARELHOS SANITÁRIOS E EQUIPAMENTOS</b>		
10-13-08	LAVATÓRIO DE LOUÇA BRANCA, SEM COLUNA, CAPACIDADE MÍNIMA 5L, EXCLUSIVE TORNEIRA	UN	1,00
10-14-00	<b>METAIS SANITÁRIOS E ACESSÓRIOS</b>		
10-14-09	TORNEIRA CLÍNICA DE MESA - 12 CM - 1/2"	UN	1,00
12-00-00	<b>FORROS</b>		
12-01-00	<b>FORROS FALSOS</b>		
12-01-43	FORRO DE GESSO ACARTONADO TIPO FGE (FORNECIMENTO E INSTALAÇÃO)	M2	16,70
13-00-00	<b>PISOS</b>		
13-02-00	<b>REVESTIMENTO DE PISOS</b>		
13-02-40	PISO CERÂMICO ESMALTADO (PEI-5) - ASSENTADO COM ARGAMASSA COMUM	M2	16,70
13-03-00	<b>ARREMATE DE PISOS E ESCADAS</b>		
13-03-09	RODAPÉ CERÂMICO ESMALTADO PEIV 7CM À 10CM - EMBUTIDO	M	19,58
13-60-00	<b>RETIRADAS</b>		
13-60-20	RETIRADA DE PISO VINILICO	M2	16,70
13-80-00	<b>SERVIÇOS PARCIAIS</b>		
-	APICOAMENTO DE SUPERFÍCIE DE CONCRETO	M2	16,70
15-00-00	<b>PINTURA</b>		
15-01-00	<b>PINTURA EM ALVENARIA E CONCRETO</b>		
15-01-16	TINTA ACRÍLICA - REBOCO COM MASSA CORRIDA	M2	85,23
15-02-00	<b>PINTURA EM MADEIRA</b>		
15-02-11	ESMALTE SINTÉTICO - ESQUADRIAS E PEÇAS DE MARCENARIA, COM EMASSAMENTO	M2	6,93
	<b>CONSULTÓRIO 05</b>		
01-00-00	<b>SERVICOS PRELIMINARES</b>		
01-01-00	<b>LIMPEZA DO TERRENO</b>		
01-01-07	REMOÇÃO DE ENTULHO COM CAÇAMBA METÁLICA, INCLUSIVE CARGA MANUAL E DESCARGA EM BOTA-FORA	M3	0,28
04-00-00	<b>VEDOS</b>		
04-03-00	<b>OUTROS ELEMENTOS DIVISÓRIOS</b>		
04-03-61	DIVISÓRIA EM PLACAS DE GESSO ACARTONADO, RESITÊNCIA AO FOGO 30 MINUTOS, ESPESSURA 73/48MM - 1ST / 1ST (CPOS - 143026)	M2	8,86
04-50-00	<b>DEMOLIÇÕES</b>		
04-50-04	DEMOLIÇÃO DE ALVENARIA EM GERAL (TIJOLOS OU BLOCOS)	M3	0,15
07-00-00	<b>ESQUADRIAS DE MADEIRA</b>		
07-01-00	<b>PORTAS DE PASSAGEM</b>		

07-01-09	PM.09 - PORTA LISA ESPECIAL/ SÓLIDA - 102X210CM	UN	1,00
07-01-50	EM.01 - BATENTE DE MADEIRA (14CM) - PARA PORTA DE 1 FOLHA, SEM BANDEIRA	JG	1,00
07-02-00	FERRAGENS E COMPLEMENTOS METÁLICOS		
07-02-02	CONJUNTO DE FECHADURA DE CILINDRO, 55MM, TRÁFEGO INTENSO, MAÇANETA EM ZAMAC, GUARNIÇÕES EM AÇO, ACABAMENTO CROMADO - PARA PORTA INTERNA OU EXTERNA	UN	1,00
07-80-00	SERVIÇOS PARCIAIS		
07-80-01	GUARNIÇÃO OU MOLDURA DE MADEIRA - 4,5CM	M	10,40
09-00-00	<b>INSTALACOES ELETRICAS</b>		
09-07-00	PONTOS DE ENERGIA		
09-07-01	PONTO COM INTERRUPTOR SIMPLES - 1 TECLA, EM CAIXA 4"X2"	UN	1,00
09-07-60	PONTO COM TOMADA SIMPLES DE EMBUTIR - 110/220V CAIXA 4"X2"	UN	10,00
09-09-00	APARELHOS DE ILUMINAÇÃO		
09-09-53	LUMINÁRIA COMERCIAL DE EMBUTIR COM DIFUSOR TRANSPARENTE OU FOSCO PARA 2 LÂMPADAS TUBULARES DE LED 18/20W - COMPLETA	UN	3,00
09-86-00	TOMADAS		
09-86-10	TOMADA RJ 45 PARA INFORMÁTICA COM PLACA	UN	2,00
09-90-00	REDE LÓGICA		
09-90-38	CABO UTP - CATEGORIA 4 E 5 PARES	M	80,00
10-00-00	<b>INST.HIDRO-SANITARIAS</b>		
10-04-00	REDE DE ÁGUA FRIA - TUBULAÇÃO		
10-04-62	TUBO DE PVC RÍGIDO, SOLDÁVEL (LINHA ÁGUA) - 25MM (3/4")	M	11,00
10-09-00	REDE DE ESGOTO SANITÁRIO - TUBULAÇÃO		
10-09-31	TUBO DE PVC RÍGIDO, PONTA E BOLSA (LINHA ESGOTO) - 50MM (2")	M	11,00
10-13-00	APARELHOS SANITÁRIOS E EQUIPAMENTOS		
10-13-08	LAVATÓRIO DE LOUÇA BRANCA, SEM COLUNA, CAPACIDADE MÍNIMA 5L, EXCLUSIVE TORNEIRA	UN	1,00
10-14-00	METAIS SANITÁRIOS E ACESSÓRIOS		
10-14-09	TORNEIRA CLÍNICA DE MESA - 12 CM - 1/2"	UN	1,00
12-00-00	<b>FORROS</b>		
12-01-00	FORROS FALSOS		
12-01-43	FORRO DE GESSO ACARTONADO TIPO FGE (FORNECIMENTO E INSTALAÇÃO)	M2	13,23
13-00-00	<b>PISOS</b>		
13-02-00	REVESTIMENTO DE PISOS		
13-02-40	PISO CERÂMICO ESMALTADO (PEI-5) - ASSENTADO COM ARGAMASSA COMUM	M2	13,23
13-03-00	ARREIMATE DE PISOS E ESCADAS		
13-03-09	RODAPÉ CERÂMICO ESMALTADO PEIV 7CM À 10CM - EMBUTIDO	M	16,57
13-60-00	RETIRADAS		
13-60-20	RETIRADA DE PISO VINILICO	M2	13,23
13-80-00	SERVIÇOS PARCIAIS		
-	APICOAMENTO DE SUPERFÍCIE DE CONCRETO	M2	13,23
15-00-00	<b>PINTURA</b>		
15-01-00	PINTURA EM ALVENARIA E CONCRETO		
15-01-16	TINTA ACRÍLICA - REBOCO COM MASSA CORRIDA	M2	71,21
15-02-00	PINTURA EM MADEIRA		
15-02-11	ESMALTE SINTÉTICO - ESQUADRIAS E PEÇAS DE MARCENARIA, COM EMASSAMENTO	M2	6,93
	<b>SALA MULTI</b>		
01-00-00	<b>SERVICOS PRELIMINARES</b>		

01-01-00	LIMPEZA DO TERRENO		
01-01-07	REMOÇÃO DE ENTULHO COM CAÇAMBA METÁLICA, INCLUSIVE CARGA MANUAL E DESCARGA EM BOTA-FORA	M3	0,28
04-00-00	VEDOS		
04-03-00	OUTROS ELEMENTOS DIVISÓRIOS		
04-03-61	DIVISÓRIA EM PLACAS DE GESSO ACARTONADO, RESISTÊNCIA AO FOGO 30 MINUTOS, ESPESSURA 73/48MM - 1ST / 1ST (CPOS - 143026)	M2	7,70
04-50-00	DEMOLIÇÕES		
04-50-04	DEMOLIÇÃO DE ALVENARIA EM GERAL (TIJOLOS OU BLOCOS)	M3	0,15
07-00-00	ESQUADRIAS DE MADEIRA		
07-01-00	PORTAS DE PASSAGEM		
07-01-09	PM.09 - PORTA LISA ESPECIAL/ SÓLIDA - 102X210CM	UN	1,00
07-01-50	EM.01 - BATENTE DE MADEIRA (14CM) - PARA PORTA DE 1 FOLHA, SEM BANDEIRA	JG	1,00
07-02-00	FERRAGENS E COMPLEMENTOS METÁLICOS		
07-02-02	CONJUNTO DE FECHADURA DE CILINDRO, 55MM, TRÁFEGO INTENSO, MAÇANETA EM ZAMAC, GUARNIÇÕES EM AÇO, ACABAMENTO CROMADO - PARA PORTA INTERNA OU EXTERNA	UN	1,00
07-80-00	SERVIÇOS PARCIAIS		
07-80-01	GUARNIÇÃO OU MOLDURA DE MADEIRA - 4,5CM	M	10,40
09-00-00	INSTALACOES ELETRICAS		
09-07-00	PONTOS DE ENERGIA		
09-07-01	PONTO COM INTERRUPTOR SIMPLES - 1 TECLA, EM CAIXA 4"X2"	UN	1,00
09-07-60	PONTO COM TOMADA SIMPLES DE EMBUTIR - 110/220V CAIXA 4"X2"	UN	10,00
09-09-00	APARELHOS DE ILUMINAÇÃO		
09-09-53	LUMINÁRIA COMERCIAL DE EMBUTIR COM DIFUSOR TRANSPARENTE OU FOSCO PARA 2 LÂMPADAS TUBULARES DE LED 18/20W - COMPLETA	UN	3,00
09-86-00	TOMADAS		
09-86-10	TOMADA RJ 45 PARA INFORMÁTICA COM PLACA	UN	2,00
09-90-00	REDE LÓGICA		
09-90-38	CABO UTP - CATEGORIA 4 E 5 PARES	M	80,00
10-00-00	INST.HIDRO-SANITARIAS		
10-04-00	REDE DE ÁGUA FRIA - TUBULAÇÃO		
10-04-62	TUBO DE PVC RÍGIDO, SOLDÁVEL (LINHA ÁGUA) - 25MM (3/4")	M	11,00
10-09-00	REDE DE ESGOTO SANITÁRIO - TUBULAÇÃO		
10-09-31	TUBO DE PVC RÍGIDO, PONTA E BOLSA (LINHA ESGOTO) - 50MM (2")	M	11,00
10-13-00	APARELHOS SANITÁRIOS E EQUIPAMENTOS		
10-13-08	LAVATÓRIO DE LOUÇA BRANCA, SEM COLUNA, CAPACIDADE MÍNIMA 5L, EXCLUSIVE TORNEIRA	UN	1,00
10-14-00	METAIS SANITÁRIOS E ACESSÓRIOS		
10-14-09	TORNEIRA CLÍNICA DE MESA - 12 CM - 1/2"	UN	1,00
12-00-00	FORROS		
12-01-00	FORROS FALSOS		
12-01-43	FORRO DE GESSO ACARTONADO TIPO FGE (FORNECIMENTO E INSTALAÇÃO)	M2	11,51
13-00-00	PISOS		
13-02-00	REVESTIMENTO DE PISOS		
13-02-40	PISO CERÂMICO ESMALTADO (PEI-5) - ASSENTADO COM ARGAMASSA COMUM	M2	11,51
13-03-00	ARREMATE DE PISOS E ESCADAS		
13-03-09	RODAPÉ CERÂMICO ESMALTADO PEIV 7CM À 10CM - EMBUTIDO	M	15,91
13-60-00	RETIRADAS		



13-60-20	RETIRADA DE PISO VINILICO	M2	11,51
13-80-00	SERVIÇOS PARCIAIS		
-	APICOAMENTO DE SUPERFÍCIE DE CONCRETO	M2	11,51
15-00-00	<b>PINTURA</b>		
15-01-00	PINTURA EM ALVENARIA E CONCRETO		
15-01-16	TINTA ACRÍLICA - REBOCO COM MASSA CORRIDA	M2	67,18
15-02-00	PINTURA EM MADEIRA		
15-02-11	ESMALTE SINTÉTICO - ESQUADRIAS E PEÇAS DE MARCENARIA, COM EMASSAMENTO	M2	6,93
	<b>SELEÇÃO DE APARELHO</b>		
01-00-00	<b>SERVICOS PRELIMINARES</b>		
01-01-00	LIMPEZA DO TERRENO		
01-01-07	REMOÇÃO DE ENTULHO COM CAÇAMBA METÁLICA, INCLUSIVE CARGA MANUAL E DESCARGA EM BOTA-FORA	M3	0,28
04-00-00	<b>VEDOS</b>		
04-03-00	OUTROS ELEMENTOS DIVISÓRIOS		
04-03-61	DIVISÓRIA EM PLACAS DE GESSO ACARTONADO, RESISTÊNCIA AO FOGO 30 MINUTOS, ESPESSURA 73/48MM - 1ST / 1ST (CPOS - 143026)	M2	25,41
04-50-00	DEMOLIÇÕES		
04-50-04	DEMOLIÇÃO DE ALVENARIA EM GERAL (TIJOLOS OU BLOCOS)	M3	0,15
07-00-00	<b>ESQUADRIAS DE MADEIRA</b>		
07-01-00	PORTAS DE PASSAGEM		
07-01-09	PM.09 - PORTA LISA ESPECIAL/ SÓLIDA - 102X210CM	UN	1,00
07-01-50	EM.01 - BATENTE DE MADEIRA (14CM) - PARA PORTA DE 1 FOLHA, SEM BANDEIRA	JG	1,00
07-02-00	FERRAGENS E COMPLEMENTOS METÁLICOS		
07-02-02	CONJUNTO DE FECHADURA DE CILINDRO, 55MM, TRÁFEGO INTENSO, MAÇANETA EM ZAMAC, GUARNIÇÕES EM AÇO, ACABAMENTO CROMADO - PARA PORTA INTERNA OU EXTERNA	UN	1,00
07-80-00	SERVIÇOS PARCIAIS		
07-80-01	GUARNIÇÃO OU MOLDURA DE MADEIRA - 4,5CM	M	10,40
09-00-00	<b>INSTALACOES ELETRICAS</b>		
09-07-00	PONTOS DE ENERGIA		
09-07-01	PONTO COM INTERRUPTOR SIMPLES - 1 TECLA, EM CAIXA 4"X2"	UN	1,00
09-07-60	PONTO COM TOMADA SIMPLES DE EMBUTIR - 110/220V CAIXA 4"X2"	UN	10,00
09-09-00	APARELHOS DE ILUMINAÇÃO		
09-09-53	LUMINÁRIA COMERCIAL DE EMBUTIR COM DIFUSOR TRANSPARENTE OU FOSCO PARA 2 LÂMPADAS TUBULARES DE LED 18/20W - COMPLETA	UN	3,00
09-86-00	TOMADAS		
09-86-10	TOMADA RJ 45 PARA INFORMÁTICA COM PLACA	UN	2,00
09-90-00	REDE LÓGICA		
09-90-38	CABO UTP - CATEGORIA 4 E 5 PARES	M	80,00
10-00-00	<b>INST.HIDRO-SANITARIAS</b>		
10-04-00	REDE DE ÁGUA FRIA - TUBULAÇÃO		
10-04-62	TUBO DE PVC RÍGIDO, SOLDÁVEL (LINHA ÁGUA) - 25MM (3/4")	M	11,00
10-09-00	REDE DE ESGOTO SANITÁRIO - TUBULAÇÃO		
10-09-31	TUBO DE PVC RÍGIDO, PONTA E BOLSA (LINHA ESGOTO) - 50MM (2")	M	11,00
10-13-00	APARELHOS SANITÁRIOS E EQUIPAMENTOS		
10-13-08	LAVATÓRIO DE LOUÇA BRANCA, SEM COLUNA, CAPACIDADE MÍNIMA 5L, EXCLUSIVE TORNEIRA	UN	1,00
10-14-00	METAIS SANITÁRIOS E ACESSÓRIOS		
10-14-09	TORNEIRA CLÍNICA DE MESA - 12 CM - 1/2"	UN	1,00

<b>12-00-00</b>	<b>FORROS</b>		
12-01-00	FORROS FALSOS		
12-01-43	FORRO DE GESSO ACARTONADO TIPO FGE (FORNECIMENTO E INSTALAÇÃO)	M2	14,67
<b>13-00-00</b>	<b>PISOS</b>		
13-02-00	REVESTIMENTO DE PISOS		
13-02-40	PISO CERÂMICO ESMALTADO (PEI-5) - ASSENTADO COM ARGAMASSA COMUM	M2	14,67
13-03-00	ARREIMATE DE PISOS E ESCADAS		
13-03-09	RODAPÉ CERÂMICO ESMALTADO PEIV 7CM À 10CM - EMBUTIDO	M	18,96
13-60-00	RETIRADAS		
13-60-20	RETIRADA DE PISO VINILICO	M2	14,67
13-80-00	SERVIÇOS PARCIAIS		
-	APICOAMENTO DE SUPERFÍCIE DE CONCRETO	M2	14,67
<b>15-00-00</b>	<b>PINTURA</b>		
15-01-00	PINTURA EM ALVENARIA E CONCRETO		
15-01-16	TINTA ACRÍLICA - REBOCO COM MASSA CORRIDA	M2	81,04
15-02-00	PINTURA EM MADEIRA		
15-02-11	ESMALTE SINTÉTICO - ESQUADRIAS E PEÇAS DE MARCENARIA, COM EMASSAMENTO	M2	6,93
	<b>BERA</b>		
<b>01-00-00</b>	<b>SERVICOS PRELIMINARES</b>		
01-01-00	LIMPEZA DO TERRENO		
01-01-07	REMOÇÃO DE ENTULHO COM CAÇAMBA METÁLICA, INCLUSIVE CARGA MANUAL E DESCARGA EM BOTA-FORA	M3	0,28
<b>04-00-00</b>	<b>VEDOS</b>		
04-03-00	OUTROS ELEMENTOS DIVISÓRIOS		
04-03-61	DIVISÓRIA EM PLACAS DE GESSO ACARTONADO, RESITÊNCIA AO FOGO 30 MINUTOS, ESPESSURA 73/48MM - 1ST / 1ST (CPOS - 143026)	M2	57,98
04-50-00	DEMOLIÇÕES		
04-50-04	DEMOLIÇÃO DE ALVENARIA EM GERAL (TIJOLOS OU BLOCOS)	M3	0,15
<b>07-00-00</b>	<b>ESQUADRIAS DE MADEIRA</b>		
07-01-00	PORTAS DE PASSAGEM		
-	PORTA ACÚSTICA DE MADEIRA INCLUSO BATENTE, CONFORME PROJETO	UN	1,00
07-02-00	FERRAGENS E COMPLEMENTOS METÁLICOS		
07-02-02	CONJUNTO DE FECHADURA DE CILINDRO, 55MM, TRÁFEGO INTENSO, MAÇANETA EM ZAMAC, GUARNIÇÕES EM AÇO, ACABAMENTO CROMADO - PARA PORTA INTERNA OU EXTERNA	UN	1,00
07-80-00	SERVIÇOS PARCIAIS		
07-80-01	GUARNIÇÃO OU MOLDURA DE MADEIRA - 4,5CM	M	10,40
<b>09-00-00</b>	<b>INSTALACOES ELETRICAS</b>		
09-07-00	PONTOS DE ENERGIA		
09-07-01	PONTO COM INTERRUPTOR SIMPLES - 1 TECLA, EM CAIXA 4"X2"	UN	1,00
09-07-60	PONTO COM TOMADA SIMPLES DE EMBUTIR - 110/220V CAIXA 4"X2"	UN	10,00
09-09-00	APARELHOS DE ILUMINAÇÃO		
09-09-53	LUMINÁRIA COMERCIAL DE EMBUTIR COM DIFUSOR TRANSPARENTE OU FOSCO PARA 2 LÂMPADAS TUBULARES DE LED 18/20W - COMPLETA	UN	3,00
09-86-00	TOMADAS		
09-86-10	TOMADA RJ 45 PARA INFORMÁTICA COM PLACA	UN	2,00
09-90-00	REDE LÓGICA		
09-90-38	CABO UTP - CATEGORIA 4 E 5 PARES	M	80,00

<b>10-00-00</b>	<b>INST.HIDRO-SANITARIAS</b>		
10-04-00	REDE DE ÁGUA FRIA - TUBULAÇÃO		
10-04-62	TUBO DE PVC RÍGIDO, SOLDÁVEL (LINHA ÁGUA) - 25MM (3/4")	M	11,00
10-09-00	REDE DE ESGOTO SANITÁRIO - TUBULAÇÃO		
10-09-31	TUBO DE PVC RÍGIDO, PONTA E BOLSA (LINHA ESGOTO) - 50MM (2")	M	11,00
10-13-00	APARELHOS SANITÁRIOS E EQUIPAMENTOS		
10-13-08	LAVATÓRIO DE LOUÇA BRANCA, SEM COLUNA, CAPACIDADE MÍNIMA 5L, EXCLUSIVE TORNEIRA	UN	1,00
10-14-00	METAIS SANITÁRIOS E ACESSÓRIOS		
10-14-09	TORNEIRA CLÍNICA DE MESA - 12 CM - 1/2"	UN	1,00
<b>12-00-00</b>	<b>FORROS</b>		
12-01-00	FORROS FALSOS		
12-01-43	FORRO DE GESSO ACARTONADO TIPO FGE (FORNECIMENTO E INSTALAÇÃO)	M2	13,23
<b>13-00-00</b>	<b>PISOS</b>		
13-02-00	REVESTIMENTO DE PISOS		
13-02-40	PISO CERÂMICO ESMALTADO (PEI-5) - ASSENTADO COM ARGAMASSA COMUM	M2	13,23
13-03-00	ARREIMATE DE PISOS E ESCADAS		
13-03-09	RODAPÉ CERÂMICO ESMALTADO PEIV 7CM À 10CM - EMBUTIDO	M	16,57
13-60-00	RETIRADAS		
13-60-20	RETIRADA DE PISO VINILICO	M2	13,23
13-80-00	SERVIÇOS PARCIAIS		
-	APICOAMENTO DE SUPERFÍCIE DE CONCRETO	M2	13,23
<b>15-00-00</b>	<b>PINTURA</b>		
15-01-00	PINTURA EM ALVENARIA E CONCRETO		
15-01-16	TINTA ACRÍLICA - REBOCO COM MASSA CORRIDA	M2	71,21
15-02-00	PINTURA EM MADEIRA		
15-02-11	ESMALTE SINTÉTICO - ESQUADRIAS E PEÇAS DE MARCENARIA, COM EMASSAMENTO	M2	6,30
<b>20-00-00</b>	<b>SERVICOS TECNICOS</b>		
20-03-00	SERVIÇOS TÉCNICOS		
-	PROJETO, ADEQUAÇÃO E LAUDO ACÚSTICO	VB	1,00
	<b>SALA DE AUDIO</b>		
<b>01-00-00</b>	<b>SERVICOS PRELIMINARES</b>		
01-01-00	LIMPEZA DO TERRENO		
01-01-07	REMOÇÃO DE ENTULHO COM CAÇAMBA METÁLICA, INCLUSIVE CARGA MANUAL E DESCARGA EM BOTA-FORA	M3	0,28
<b>04-00-00</b>	<b>VEDOS</b>		
04-03-00	OUTROS ELEMENTOS DIVISÓRIOS		
04-03-61	DIVISÓRIA EM PLACAS DE GESSO ACARTONADO, RESITÊNCIA AO FOGO 30 MINUTOS, ESPESSURA 73/48MM - 1ST / 1ST (CPOS - 143026)	M2	25,41
04-50-00	DEMOLIÇÕES		
04-50-04	DEMOLIÇÃO DE ALVENARIA EM GERAL (TIJOLOS OU BLOCOS)	M3	0,15
<b>07-00-00</b>	<b>ESQUADRIAS DE MADEIRA</b>		
07-01-00	PORTAS DE PASSAGEM		
-	PORTA ACÚSTICA DE MADEIRA INCLUSO BATENTE, CONFORME PROJETO	UN	1,00
07-02-00	FERRAGENS E COMPLEMENTOS METÁLICOS		
07-02-02	CONJUNTO DE FECHADURA DE CILINDRO, 55MM, TRÁFEGO INTENSO, MAÇANETA EM ZAMAC, GUARNIÇÕES EM AÇO, ACABAMENTO CROMADO - PARA PORTA INTERNA OU EXTERNA	UN	1,00
07-80-00	SERVIÇOS PARCIAIS		

07-80-01	GUARNIÇÃO OU MOLDURA DE MADEIRA - 4,5CM	M	10,40
<b>09-00-00</b>	<b>INSTALACOES ELETRICAS</b>		
09-07-00	PONTOS DE ENERGIA		
09-07-01	PONTO COM INTERRUPTOR SIMPLES - 1 TECLA, EM CAIXA 4"X2"	UN	1,00
09-07-60	PONTO COM TOMADA SIMPLES DE EMBUTIR - 110/220V CAIXA 4"X2"	UN	10,00
09-09-00	APARELHOS DE ILUMINAÇÃO		
09-09-53	LUMINÁRIA COMERCIAL DE EMBUTIR COM DIFUSOR TRANSPARENTE OU FOSCO PARA 2 LÂMPADAS TUBULARES DE LED 18/20W - COMPLETA	UN	3,00
09-86-00	TOMADAS		
09-86-10	TOMADA RJ 45 PARA INFORMÁTICA COM PLACA	UN	2,00
09-90-00	REDE LÓGICA		
09-90-38	CABO UTP - CATEGORIA 4 E 5 PARES	M	80,00
<b>10-00-00</b>	<b>INST.HIDRO-SANITARIAS</b>		
10-04-00	REDE DE ÁGUA FRIA - TUBULAÇÃO		
10-04-62	TUBO DE PVC RÍGIDO, SOLDÁVEL (LINHA ÁGUA) - 25MM (3/4")	M	11,00
10-09-00	REDE DE ESGOTO SANITÁRIO - TUBULAÇÃO		
10-09-31	TUBO DE PVC RÍGIDO, PONTA E BOLSA (LINHA ESGOTO) - 50MM (2")	M	11,00
10-13-00	APARELHOS SANITÁRIOS E EQUIPAMENTOS		
10-13-08	LAVATÓRIO DE LOUÇA BRANCA, SEM COLUNA, CAPACIDADE MÍNIMA 5L, EXCLUSIVE TORNEIRA	UN	1,00
10-14-00	METAIS SANITÁRIOS E ACESSÓRIOS		
10-14-09	TORNEIRA CLÍNICA DE MESA - 12 CM - 1/2"	UN	1,00
<b>12-00-00</b>	<b>FORROS</b>		
12-01-00	FORROS FALSOS		
12-01-43	FORRO DE GESSO ACARTONADO TIPO FGE (FORNECIMENTO E INSTALAÇÃO)	M2	16,70
<b>13-00-00</b>	<b>PISOS</b>		
13-02-00	REVESTIMENTO DE PISOS		
13-02-40	PISO CERÂMICO ESMALTADO (PEI-5) - ASSENTADO COM ARGAMASSA COMUM	M2	16,70
13-03-00	ARREMATE DE PISOS E ESCADAS		
13-03-09	RODAPÉ CERÂMICO ESMALTADO PEIV 7CM À 10CM - EMBUTIDO	M	19,58
13-60-00	RETIRADAS		
13-60-20	RETIRADA DE PISO VINILICO	M2	16,70
13-80-00	SERVIÇOS PARCIAIS		
-	APICOAMENTO DE SUPERFÍCIE DE CONCRETO	M2	16,70
<b>15-00-00</b>	<b>PINTURA</b>		
15-01-00	PINTURA EM ALVENARIA E CONCRETO		
15-01-16	TINTA ACRÍLICA - REBOCO COM MASSA CORRIDA	M2	85,23
15-02-00	PINTURA EM MADEIRA		
15-02-11	ESMALTE SINTÉTICO - ESQUADRIAS E PEÇAS DE MARCENARIA, COM EMASSAMENTO	M2	6,93
<b>20-00-00</b>	<b>SERVICOS TECNICOS</b>		
20-03-00	SERVIÇOS TÉCNICOS		
-	PROJETO, ADEQUAÇÃO E LAUDO ACÚSTICO	VB	1,00
	<b>NIRVANA</b>		
<b>01-00-00</b>	<b>SERVICOS PRELIMINARES</b>		
01-01-00	LIMPEZA DO TERRENO		
01-01-07	REMOÇÃO DE ENTULHO COM CAÇAMBA METÁLICA, INCLUSIVE CARGA MANUAL E DESCARGA EM BOTA-FORA	M3	0,28
<b>04-00-00</b>	<b>VEDOS</b>		

04-03-00	OUTROS ELEMENTOS DIVISÓRIOS		
04-03-61	DIVISÓRIA EM PLACAS DE GESSO ACARTONADO, RESISTÊNCIA AO FOGO 30 MINUTOS, ESPESSURA 73/48MM - 1ST / 1ST (CPOS - 143026)	M2	21,95
04-50-00	DEMOLIÇÕES		
04-50-04	DEMOLIÇÃO DE ALVENARIA EM GERAL (TIJOLOS OU BLOCOS)	M3	0,15
<b>07-00-00</b>	<b>ESQUADRIAS DE MADEIRA</b>		
07-01-00	PORTAS DE PASSAGEM		
07-01-09	PM.09 - PORTA LISA ESPECIAL/ SÓLIDA - 102X210CM	UN	1,00
07-01-50	EM.01 - BATENTE DE MADEIRA (14CM) - PARA PORTA DE 1 FOLHA, SEM BANDEIRA	JG	1,00
07-02-00	FERRAGENS E COMPLEMENTOS METÁLICOS		
07-02-02	CONJUNTO DE FECHADURA DE CILINDRO, 55MM, TRÁFEGO INTENSO, MAÇANETA EM ZAMAC, GUARNIÇÕES EM AÇO, ACABAMENTO CROMADO - PARA PORTA INTERNA OU EXTERNA	UN	1,00
07-80-00	SERVIÇOS PARCIAIS		
07-80-01	GUARNIÇÃO OU MOLDURA DE MADEIRA - 4,5CM	M	10,40
<b>09-00-00</b>	<b>INSTALACOES ELETRICAS</b>		
09-07-00	PONTOS DE ENERGIA		
09-07-01	PONTO COM INTERRUPTOR SIMPLES - 1 TECLA, EM CAIXA 4"X2"	UN	1,00
09-07-60	PONTO COM TOMADA SIMPLES DE EMBUTIR - 110/220V CAIXA 4"X2"	UN	10,00
09-09-00	APARELHOS DE ILUMINAÇÃO		
09-09-53	LUMINÁRIA COMERCIAL DE EMBUTIR COM DIFUSOR TRANSPARENTE OU FOSCO PARA 2 LÂMPADAS TUBULARES DE LED 18/20W - COMPLETA	UN	3,00
09-86-00	TOMADAS		
09-86-10	TOMADA RJ 45 PARA INFORMÁTICA COM PLACA	UN	2,00
09-90-00	REDE LÓGICA		
09-90-38	CABO UTP - CATEGORIA 4 E 5 PARES	M	80,00
<b>10-00-00</b>	<b>INST.HIDRO-SANITARIAS</b>		
10-04-00	REDE DE ÁGUA FRIA - TUBULAÇÃO		
10-04-62	TUBO DE PVC RÍGIDO, SOLDÁVEL (LINHA ÁGUA) - 25MM (3/4")	M	1,10
10-09-00	REDE DE ESGOTO SANITÁRIO - TUBULAÇÃO		
10-09-31	TUBO DE PVC RÍGIDO, PONTA E BOLSA (LINHA ESGOTO) - 50MM (2")	M	1,10
10-13-00	APARELHOS SANITÁRIOS E EQUIPAMENTOS		
10-13-08	LAVATÓRIO DE LOUÇA BRANCA, SEM COLUNA, CAPACIDADE MÍNIMA 5L, EXCLUSIVE TORNEIRA	UN	1,00
10-14-00	METAIS SANITÁRIOS E ACESSÓRIOS		
10-14-09	TORNEIRA CLÍNICA DE MESA - 12 CM - 1/2"	UN	1,00
<b>12-00-00</b>	<b>FORROS</b>		
12-01-00	FORROS FALSOS		
12-01-43	FORRO DE GESSO ACARTONADO TIPO FGE (FORNECIMENTO E INSTALAÇÃO)	M2	18,94
<b>13-00-00</b>	<b>PISOS</b>		
13-02-00	REVESTIMENTO DE PISOS		
13-02-40	PISO CERÂMICO ESMALTADO (PEI-5) - ASSENTADO COM ARGAMASSA COMUM	M2	18,94
13-03-00	ARREIMATE DE PISOS E ESCADAS		
13-03-09	RODAPÉ CERÂMICO ESMALTADO PEIV 7CM À 10CM - EMBUTIDO	M	18,33
13-60-00	RETIRADAS		
13-60-20	RETIRADA DE PISO VINILICO	M2	18,94
13-80-00	SERVIÇOS PARCIAIS		
-	APICOAMENTO DE SUPERFÍCIE DE CONCRETO	M2	18,94
<b>15-00-00</b>	<b>PINTURA</b>		

15-01-00	PINTURA EM ALVENARIA E CONCRETO		
15-01-16	TINTA ACRÍLICA - REBOCO COM MASSA CORRIDA	M2	83,08
15-02-00	PINTURA EM MADEIRA		
15-02-11	ESMALTE SINTÉTICO - ESQUADRIAS E PEÇAS DE MARCENARIA, COM EMASSAMENTO	M2	6,30
	<b>WC PNE 03</b>		
<b>01-00-00</b>	<b>SERVICOS PRELIMINARES</b>		
01-01-00	LIMPEZA DO TERRENO		
01-01-07	REMOÇÃO DE ENTULHO COM CAÇAMBA METÁLICA, INCLUSIVE CARGA MANUAL E DESCARGA EM BOTA-FORA	M3	0,44
<b>04-00-00</b>	<b>VEDOS</b>		
04-03-00	OUTROS ELEMENTOS DIVISÓRIOS		
04-03-61	DIVISÓRIA EM PLACAS DE GESSO ACARTONADO, RESITÊNCIA AO FOGO 30 MINUTOS, ESPESSURA 73/48MM - 1ST / 1ST (CPOS - 143026)	M2	15,36
<b>07-00-00</b>	<b>ESQUADRIAS DE MADEIRA</b>		
07-01-00	PORTAS DE PASSAGEM		
07-01-09	PM.09 - PORTA LISA ESPECIAL/ SÓLIDA - 102X210CM	UN	1,00
07-01-50	EM.01 - BATENTE DE MADEIRA (14CM) - PARA PORTA DE 1 FOLHA, SEM BANDEIRA	JG	1,00
07-02-00	FERRAGENS E COMPLEMENTOS METÁLICOS		
07-02-02	CONJUNTO DE FECHADURA DE CILINDRO, 55MM, TRÁFEGO INTENSO, MAÇANETA EM ZAMAC, GUARNIÇÕES EM AÇO, ACABAMENTO CROMADO - PARA PORTA INTERNA OU EXTERNA	UN	1,00
07-80-00	SERVIÇOS PARCIAIS		
07-80-01	GUARNIÇÃO OU MOLDURA DE MADEIRA - 4,5CM	M	10,40
<b>09-00-00</b>	<b>INSTALACOES ELETRICAS</b>		
09-07-00	PONTOS DE ENERGIA		
09-07-01	PONTO COM INTERRUPTOR SIMPLES - 1 TECLA, EM CAIXA 4"X2"	UN	1,00
09-09-00	APARELHOS DE ILUMINAÇÃO		
09-09-53	LUMINÁRIA COMERCIAL DE EMBUTIR COM DIFUSOR TRANSPARENTE OU FOSCO PARA 2 LÂMPADAS TUBULARES DE LED 18/20W - COMPLETA	UN	1,00
<b>10-00-00</b>	<b>INST.HIDRO-SANITARIAS</b>		
10-04-00	REDE DE ÁGUA FRIA - TUBULAÇÃO		
10-04-62	TUBO DE PVC RÍGIDO, SOLDÁVEL (LINHA ÁGUA) - 25MM (3/4")	M	2,00
10-04-65	TUBO DE PVC RÍGIDO, SOLDÁVEL (LINHA ÁGUA) - 50MM (1 1/2")	M	25,00
10-09-00	REDE DE ESGOTO SANITÁRIO - TUBULAÇÃO		
10-09-31	TUBO DE PVC RÍGIDO, PONTA E BOLSA (LINHA ESGOTO) - 50MM (2")	M	2,00
10-09-33	TUBO DE PVC RÍGIDO, PONTA E BOLSA (LINHA ESGOTO) - 100MM (4")	M	25,00
10-13-00	APARELHOS SANITÁRIOS E EQUIPAMENTOS		
10-13-05	BACIA SANITÁRIA ALTEADA PARA PORTADORES DE DEFICIÊNCIA FÍSICA	UN	1,00
10-13-08	LAVATÓRIO DE LOUÇA BRANCA, SEM COLUNA, CAPACIDADE MÍNIMA 5L, EXCLUSIVE TORNEIRA	UN	1,00
10-14-00	METAIS SANITÁRIOS E ACESSÓRIOS		
10-14-09	TORNEIRA CLÍNICA DE MESA - 12 CM - 1/2"	UN	1,00
<b>11-00-00</b>	<b>REVESTIMENTOS</b>		
11-02-00	REVESTIMENTO DE PAREDES INTERNAS		
11-02-29	AZULEJOS, JUNTA AMARRAÇÃO OU A PRUMO - ASSENTES COM ARGAMASSA COLANTE	M2	30,72
<b>12-00-00</b>	<b>FORROS</b>		
12-01-00	FORROS FALSOS		

12-01-43	FORRO DE GESSO ACARTONADO TIPO FGE (FORNECIMENTO E INSTALAÇÃO)	M2	4,37
<b>13-00-00</b>	<b>PISOS</b>		
13-02-00	REVESTIMENTO DE PISOS		
13-02-40	PISO CERÂMICO ESMALTADO (PEI-5) - ASSENTADO COM ARGAMASSA COMUM	M2	4,37
13-60-00	RETIRADAS		
13-60-20	RETIRADA DE PISO VINILICO	M2	4,37
13-80-00	SERVIÇOS PARCIAIS		
-	APICOAMENTO DE SUPERFÍCIE DE CONCRETO	M2	4,37
<b>15-00-00</b>	<b>PINTURA</b>		
15-01-00	PINTURA EM ALVENARIA E CONCRETO		
15-01-16	TINTA ACRÍLICA - REBOCO COM MASSA CORRIDA	M2	6,33
15-02-00	PINTURA EM MADEIRA		
15-02-11	ESMALTE SINTÉTICO - ESQUADRIAS E PEÇAS DE MARCENARIA, COM EMASSAMENTO	M2	15,60
<b>17-00-00</b>	<b>SERV.COMPLEMENTARES</b>		
17-05-00	COMPLEMENTOS DO EDIFÍCIO		
17-05-22	BARRA DE APOIO PARA DEFICIENTES L=90 CM (BARRAS COM DIÂMETRO ENTRE 3,0 E 4,5CM)	UN	5,00
	<b>SALA DE GRUPO 01</b>		
<b>01-00-00</b>	<b>SERVICOS PRELIMINARES</b>		
01-01-00	LIMPEZA DO TERRENO		
01-01-07	REMOÇÃO DE ENTULHO COM CAÇAMBA METÁLICA, INCLUSIVE CARGA MANUAL E DESCARGA EM BOTA-FORA	M3	0,28
<b>04-00-00</b>	<b>VEDOS</b>		
04-03-00	OUTROS ELEMENTOS DIVISÓRIOS		
04-03-61	DIVISÓRIA EM PLACAS DE GESSO ACARTONADO, RESISTÊNCIA AO FOGO 30 MINUTOS, ESPESSURA 73/48MM - 1ST / 1ST (CPOS - 143026)	M2	4,62
04-50-00	DEMOLIÇÕES		
04-50-04	DEMOLIÇÃO DE ALVENARIA EM GERAL (TIJOLOS OU BLOCOS)	M3	0,15
<b>07-00-00</b>	<b>ESQUADRIAS DE MADEIRA</b>		
07-01-00	PORTAS DE PASSAGEM		
07-01-09	PM.09 - PORTA LISA ESPECIAL/ SÓLIDA - 102X210CM	UN	1,00
07-01-50	EM.01 - BATENTE DE MADEIRA (14CM) - PARA PORTA DE 1 FOLHA, SEM BANDEIRA	JG	1,00
07-02-00	FERRAGENS E COMPLEMENTOS METÁLICOS		
07-02-02	CONJUNTO DE FECHADURA DE CILINDRO, 55MM, TRÁFEGO INTENSO, MAÇANETA EM ZAMAC, GUARNIÇÕES EM AÇO, ACABAMENTO CROMADO - PARA PORTA INTERNA OU EXTERNA	UN	1,00
07-80-00	SERVIÇOS PARCIAIS		
07-80-01	GUARNIÇÃO OU MOLDURA DE MADEIRA - 4,5CM	M	10,40
<b>09-00-00</b>	<b>INSTALACOES ELETRICAS</b>		
09-07-00	PONTOS DE ENERGIA		
09-07-01	PONTO COM INTERRUPTOR SIMPLES - 1 TECLA, EM CAIXA 4"X2"	UN	1,00
09-07-60	PONTO COM TOMADA SIMPLES DE EMBUTIR - 110/220V CAIXA 4"X2"	UN	10,00
09-09-00	APARELHOS DE ILUMINAÇÃO		
09-09-53	LUMINÁRIA COMERCIAL DE EMBUTIR COM DIFUSOR TRANSPARENTE OU FOSCO PARA 2 LÂMPADAS TUBULARES DE LED 18/20W - COMPLETA	UN	6,00
09-86-00	TOMADAS		
09-86-10	TOMADA RJ 45 PARA INFORMÁTICA COM PLACA	UN	2,00
09-90-00	REDE LÓGICA		

09-90-38	CABO UTP - CATEGORIA 4 E 5 PARES	M	80,00
<b>10-00-00</b>	<b>INST.HIDRO-SANITARIAS</b>		
10-04-00	REDE DE ÁGUA FRIA - TUBULAÇÃO		
10-04-62	TUBO DE PVC RÍGIDO, SOLDÁVEL (LINHA ÁGUA) - 25MM (3/4")	M	11,00
10-09-00	REDE DE ESGOTO SANITÁRIO - TUBULAÇÃO		
10-09-31	TUBO DE PVC RÍGIDO, PONTA E BOLSA (LINHA ESGOTO) - 50MM (2")	M	11,00
10-13-00	APARELHOS SANITÁRIOS E EQUIPAMENTOS		
10-13-08	LAVATÓRIO DE LOUÇA BRANCA, SEM COLUNA, CAPACIDADE MÍNIMA 5L, EXCLUSIVE TORNEIRA	UN	1,00
10-14-00	METAIS SANITÁRIOS E ACESSÓRIOS		
10-14-09	TORNEIRA CLÍNICA DE MESA - 12 CM - 1/2"	UN	1,00
<b>12-00-00</b>	<b>FORROS</b>		
12-01-00	FORROS FALSOS		
12-01-43	FORRO DE GESSO ACARTONADO TIPO FGE (FORNECIMENTO E INSTALAÇÃO)	M2	50,78
<b>13-00-00</b>	<b>PISOS</b>		
13-02-00	REVESTIMENTO DE PISOS		
13-02-40	PISO CERÂMICO ESMALTADO (PEI-5) - ASSENTADO COM ARGAMASSA COMUM	M2	50,78
13-03-00	ARREIMATE DE PISOS E ESCADAS		
13-03-09	RODAPÉ CERÂMICO ESMALTADO PEIV 7CM À 10CM - EMBUTIDO	M	30,27
13-60-00	RETIRADAS		
13-60-20	RETIRADA DE PISO VINILICO	M2	50,78
13-80-00	SERVIÇOS PARCIAIS		
-	APICOAMENTO DE SUPERFÍCIE DE CONCRETO	M2	50,78
<b>15-00-00</b>	<b>PINTURA</b>		
15-01-00	PINTURA EM ALVENARIA E CONCRETO		
15-01-16	TINTA ACRÍLICA - REBOCO COM MASSA CORRIDA	M2	156,74
15-02-00	PINTURA EM MADEIRA		
15-02-11	ESMALTE SINTÉTICO - ESQUADRIAS E PEÇAS DE MARCENARIA, COM EMASSAMENTO	M2	6,30
	<b>SALA DE GRUPO 02</b>		
<b>01-00-00</b>	<b>SERVICOS PRELIMINARES</b>		
01-01-00	LIMPEZA DO TERRENO		
01-01-07	REMOÇÃO DE ENTULHO COM CAÇAMBA METÁLICA, INCLUSIVE CARGA MANUAL E DESCARGA EM BOTA-FORA	M3	0,28
<b>04-00-00</b>	<b>VEDOS</b>		
04-03-00	OUTROS ELEMENTOS DIVISÓRIOS		
04-03-61	DIVISÓRIA EM PLACAS DE GESSO ACARTONADO, RESITÊNCIA AO FOGO 30 MINUTOS, ESPESSURA 73/48MM - 1ST / 1ST (CPOS - 143026)	M2	4,62
04-50-00	DEMOLIÇÕES		
04-50-04	DEMOLIÇÃO DE ALVENARIA EM GERAL (TIJOLOS OU BLOCOS)	M3	0,15
<b>07-00-00</b>	<b>ESQUADRIAS DE MADEIRA</b>		
07-01-00	PORTAS DE PASSAGEM		
07-01-09	PM.09 - PORTA LISA ESPECIAL/ SÓLIDA - 102X210CM	UN	1,00
07-01-50	EM.01 - BATENTE DE MADEIRA (14CM) - PARA PORTA DE 1 FOLHA, SEM BANDEIRA	JG	1,00
07-02-00	FERRAGENS E COMPLEMENTOS METÁLICOS		
07-02-02	CONJUNTO DE FECHADURA DE CILINDRO, 55MM, TRÁFEGO INTENSO, MAÇANETA EM ZAMAC, GUARNIÇÕES EM AÇO, ACABAMENTO CROMADO - PARA PORTA INTERNA OU EXTERNA	UN	1,00
07-80-00	SERVIÇOS PARCIAIS		
07-80-01	GUARNIÇÃO OU MOLDURA DE MADEIRA - 4,5CM	M	10,40



<b>09-00-00</b>	<b>INSTALACOES ELETRICAS</b>		
09-07-00	PONTOS DE ENERGIA		
09-07-01	PONTO COM INTERRUPTOR SIMPLES - 1 TECLA, EM CAIXA 4"X2"	UN	1,00
09-07-60	PONTO COM TOMADA SIMPLES DE EMBUTIR - 110/220V CAIXA 4"X2"	UN	10,00
09-09-00	APARELHOS DE ILUMINAÇÃO		
09-09-53	LUMINÁRIA COMERCIAL DE EMBUTIR COM DIFUSOR TRANSPARENTE OU FOSCO PARA 2 LÂMPADAS TUBULARES DE LED 18/20W - COMPLETA	UN	6,00
09-86-00	TOMADAS		
09-86-10	TOMADA RJ 45 PARA INFORMÁTICA COM PLACA	UN	2,00
09-90-00	REDE LÓGICA		
09-90-38	CABO UTP - CATEGORIA 4 E 5 PARES	M	80,00
<b>10-00-00</b>	<b>INST.HIDRO-SANITARIAS</b>		
10-04-00	REDE DE ÁGUA FRIA - TUBULAÇÃO		
10-04-62	TUBO DE PVC RÍGIDO, SOLDÁVEL (LINHA ÁGUA) - 25MM (3/4")	M	11,00
10-09-00	REDE DE ESGOTO SANITÁRIO - TUBULAÇÃO		
10-09-31	TUBO DE PVC RÍGIDO, PONTA E BOLSA (LINHA ESGOTO) - 50MM (2")	M	11,00
10-13-00	APARELHOS SANITÁRIOS E EQUIPAMENTOS		
10-13-08	LAVATÓRIO DE LOUÇA BRANCA, SEM COLUNA, CAPACIDADE MÍNIMA 5L, EXCLUSIVE TORNEIRA	UN	1,00
10-14-00	METAIS SANITÁRIOS E ACESSÓRIOS		
10-14-09	TORNEIRA CLÍNICA DE MESA - 12 CM - 1/2"	UN	1,00
<b>12-00-00</b>	<b>FORROS</b>		
12-01-00	FORROS FALSOS		
12-01-43	FORRO DE GESSO ACARTONADO TIPO FGE (FORNECIMENTO E INSTALAÇÃO)	M2	37,90
<b>13-00-00</b>	<b>PISOS</b>		
13-02-00	REVESTIMENTO DE PISOS		
13-02-40	PISO CERÂMICO ESMALTADO (PEI-5) - ASSENTADO COM ARGAMASSA COMUM	M2	37,90
13-03-00	ARREMATE DE PISOS E ESCADAS		
13-03-09	RODAPÉ CERÂMICO ESMALTADO PEIV 7CM À 10CM - EMBUTIDO	M	25,83
13-60-00	RETIRADAS		
13-60-20	RETIRADA DE PISO VINILICO	M2	37,90
13-80-00	SERVIÇOS PARCIAIS		
-	APICOAMENTO DE SUPERFÍCIE DE CONCRETO	M2	37,90
<b>15-00-00</b>	<b>PINTURA</b>		
15-01-00	PINTURA EM ALVENARIA E CONCRETO		
15-01-16	TINTA ACRÍLICA - REBOCO COM MASSA CORRIDA	M2	128,30
15-02-00	PINTURA EM MADEIRA		
15-02-11	ESMALTE SINTÉTICO - ESQUADRIAS E PEÇAS DE MARCENARIA, COM EMASSAMENTO	M2	6,30
	<b>OTORRINO 1 E 2</b>		
<b>01-00-00</b>	<b>SERVICOS PRELIMINARES</b>		
01-01-00	LIMPEZA DO TERRENO		
01-01-07	REMOÇÃO DE ENTULHO COM CAÇAMBA METÁLICA, INCLUSIVE CARGA MANUAL E DESCARGA EM BOTA-FORA	M3	0,28
<b>04-00-00</b>	<b>VEDOS</b>		
04-03-00	OUTROS ELEMENTOS DIVISÓRIOS		
04-03-61	DIVISÓRIA EM PLACAS DE GESSO ACARTONADO, RESITÊNCIA AO FOGO 30 MINUTOS, ESPESSURA 73/48MM - 1ST / 1ST (CPOS - 143026)	M2	33,88
04-50-00	DEMOLIÇÕES		
04-50-04	DEMOLIÇÃO DE ALVENARIA EM GERAL (TIJOLOS OU BLOCOS)	M3	0,15

<b>07-00-00</b>	<b>ESQUADRIAS DE MADEIRA</b>		
07-01-00	PORTAS DE PASSAGEM		
07-01-09	PM.09 - PORTA LISA ESPECIAL/ SÓLIDA - 102X210CM	UN	2,00
07-01-50	EM.01 - BATENTE DE MADEIRA (14CM) - PARA PORTA DE 1 FOLHA, SEM BANDEIRA	JG	2,00
07-02-00	FERRAGENS E COMPLEMENTOS METÁLICOS		
07-02-02	CONJUNTO DE FECHADURA DE CILINDRO, 55MM, TRÁFEGO INTENSO, MAÇANETA EM ZAMAC, GUARNIÇÕES EM AÇO, ACABAMENTO CROMADO - PARA PORTA INTERNA OU EXTERNA	UN	2,00
07-80-00	SERVIÇOS PARCIAIS		
07-80-01	GUARNIÇÃO OU MOLDURA DE MADEIRA - 4,5CM	M	20,80
<b>09-00-00</b>	<b>INSTALACOES ELETRICAS</b>		
09-07-00	PONTOS DE ENERGIA		
09-07-01	PONTO COM INTERRUPTOR SIMPLES - 1 TECLA, EM CAIXA 4"X2"	UN	2,00
09-07-60	PONTO COM TOMADA SIMPLES DE EMBUTIR - 110/220V CAIXA 4"X2"	UN	20,00
09-09-00	APARELHOS DE ILUMINAÇÃO		
09-09-53	LUMINÁRIA COMERCIAL DE EMBUTIR COM DIFUSOR TRANSPARENTE OU FOSCO PARA 2 LÂMPADAS TUBULARES DE LED 18/20W - COMPLETA	UN	6,00
09-86-00	TOMADAS		
09-86-10	TOMADA RJ 45 PARA INFORMÁTICA COM PLACA	UN	4,00
09-90-00	REDE LÓGICA		
09-90-38	CABO UTP - CATEGORIA 4 E 5 PARES	M	160,00
<b>10-00-00</b>	<b>INST.HIDRO-SANITARIAS</b>		
10-04-00	REDE DE ÁGUA FRIA - TUBULAÇÃO		
10-04-62	TUBO DE PVC RÍGIDO, SOLDÁVEL (LINHA ÁGUA) - 25MM (3/4")	M	11,00
10-09-00	REDE DE ESGOTO SANITÁRIO - TUBULAÇÃO		
10-09-31	TUBO DE PVC RÍGIDO, PONTA E BOLSA (LINHA ESGOTO) - 50MM (2")	M	11,00
10-13-00	APARELHOS SANITÁRIOS E EQUIPAMENTOS		
10-13-08	LAVATÓRIO DE LOUÇA BRANCA, SEM COLUNA, CAPACIDADE MÍNIMA 5L, EXCLUSIVE TORNEIRA	UN	2,00
10-14-00	METAIS SANITÁRIOS E ACESSÓRIOS		
10-14-09	TORNEIRA CLÍNICA DE MESA - 12 CM - 1/2"	UN	2,00
<b>12-00-00</b>	<b>FORROS</b>		
12-01-00	FORROS FALSOS		
12-01-43	FORRO DE GESSO ACARTONADO TIPO FGE (FORNECIMENTO E INSTALAÇÃO)	M2	26,17
<b>13-00-00</b>	<b>PISOS</b>		
13-02-00	REVESTIMENTO DE PISOS		
13-02-40	PISO CERÂMICO ESMALTADO (PEI-5) - ASSENTADO COM ARGAMASSA COMUM	M2	26,17
13-03-00	ARREIMATE DE PISOS E ESCADAS		
13-03-09	RODAPÉ CERÂMICO ESMALTADO PEIV 7CM À 10CM - EMBUTIDO	M	34,87
13-60-00	RETIRADAS		
13-60-20	RETIRADA DE PISO VINILICO	M2	26,17
13-80-00	SERVIÇOS PARCIAIS		
-	APICOAMENTO DE SUPERFÍCIE DE CONCRETO	M2	26,17
<b>15-00-00</b>	<b>PINTURA</b>		
15-01-00	PINTURA EM ALVENARIA E CONCRETO		
15-01-16	TINTA ACRÍLICA - REBOCO COM MASSA CORRIDA	M2	148,22
15-02-00	PINTURA EM MADEIRA		
15-02-11	ESMALTE SINTÉTICO - ESQUADRIAS E PEÇAS DE MARCENARIA, COM EMASSAMENTO	M2	12,60

	<b>APD</b>		
<b>01-00-00</b>	<b>SERVICOS PRELIMINARES</b>		
01-01-00	LIMPEZA DO TERRENO		
01-01-07	REMOÇÃO DE ENTULHO COM CAÇAMBA METÁLICA, INCLUSIVE CARGA MANUAL E DESCARGA EM BOTA-FORA	M3	0,28
<b>04-00-00</b>	<b>VEDOS</b>		
04-03-00	OUTROS ELEMENTOS DIVISÓRIOS		
04-03-61	DIVISÓRIA EM PLACAS DE GESSO ACARTONADO, RESISTÊNCIA AO FOGO 30 MINUTOS, ESPESSURA 73/48MM - 1ST / 1ST (CPOS - 143026)	M2	31,26
04-50-00	DEMOLIÇÕES		
04-50-04	DEMOLIÇÃO DE ALVENARIA EM GERAL (TIJOLOS OU BLOCOS)	M3	0,15
<b>07-00-00</b>	<b>ESQUADRIAS DE MADEIRA</b>		
07-01-00	PORTAS DE PASSAGEM		
07-01-09	PM.09 - PORTA LISA ESPECIAL/ SÓLIDA - 102X210CM	UN	1,00
07-01-50	EM.01 - BATENTE DE MADEIRA (14CM) - PARA PORTA DE 1 FOLHA, SEM BANDEIRA	JG	1,00
07-02-00	FERRAGENS E COMPLEMENTOS METÁLICOS		
07-02-02	CONJUNTO DE FECHADURA DE CILINDRO, 55MM, TRÁFEGO INTENSO, MAÇANETA EM ZAMAC, GUARNIÇÕES EM AÇO, ACABAMENTO CROMADO - PARA PORTA INTERNA OU EXTERNA	UN	1,00
07-80-00	SERVIÇOS PARCIAIS		
07-80-01	GUARNIÇÃO OU MOLDURA DE MADEIRA - 4,5CM	M	10,40
<b>09-00-00</b>	<b>INSTALACOES ELETRICAS</b>		
09-07-00	PONTOS DE ENERGIA		
09-07-01	PONTO COM INTERRUPTOR SIMPLES - 1 TECLA, EM CAIXA 4"X2"	UN	1,00
09-07-60	PONTO COM TOMADA SIMPLES DE EMBUTIR - 110/220V CAIXA 4"X2"	UN	10,00
09-09-00	APARELHOS DE ILUMINAÇÃO		
09-09-53	LUMINÁRIA COMERCIAL DE EMBUTIR COM DIFUSOR TRANSPARENTE OU FOSCO PARA 2 LÂMPADAS TUBULARES DE LED 18/20W - COMPLETA	UN	6,00
09-86-00	TOMADAS		
09-86-10	TOMADA RJ 45 PARA INFORMÁTICA COM PLACA	UN	2,00
09-90-00	REDE LÓGICA		
09-90-38	CABO UTP - CATEGORIA 4 E 5 PARES	M	80,00
<b>10-00-00</b>	<b>INST.HIDRO-SANITARIAS</b>		
10-04-00	REDE DE ÁGUA FRIA - TUBULAÇÃO		
10-04-62	TUBO DE PVC RÍGIDO, SOLDÁVEL (LINHA ÁGUA) - 25MM (3/4")	M	11,00
10-09-00	REDE DE ESGOTO SANITÁRIO - TUBULAÇÃO		
10-09-31	TUBO DE PVC RÍGIDO, PONTA E BOLSA (LINHA ESGOTO) - 50MM (2")	M	11,00
10-13-00	APARELHOS SANITÁRIOS E EQUIPAMENTOS		
10-13-08	LAVATÓRIO DE LOUÇA BRANCA, SEM COLUNA, CAPACIDADE MÍNIMA 5L, EXCLUSIVE TORNEIRA	UN	1,00
10-14-00	METAIS SANITÁRIOS E ACESSÓRIOS		
10-14-09	TORNEIRA CLÍNICA DE MESA - 12 CM - 1/2"	UN	1,00
<b>12-00-00</b>	<b>FORROS</b>		
12-01-00	FORROS FALSOS		
12-01-43	FORRO DE GESSO ACARTONADO TIPO FGE (FORNECIMENTO E INSTALAÇÃO)	M2	34,49
<b>13-00-00</b>	<b>PISOS</b>		
13-02-00	REVESTIMENTO DE PISOS		
13-02-40	PISO CERÂMICO ESMALTADO (PEI-5) - ASSENTADO COM ARGAMASSA COMUM	M2	34,49
13-03-00	ARREIMATE DE PISOS E ESCADAS		

13-03-09	RODAPÉ CERÂMICO ESMALTADO PEIV 7CM À 10CM - EMBUTIDO	M	24,97
13-60-00	RETIRADAS		
13-60-20	RETIRADA DE PISO VINILICO	M2	34,49
13-80-00	SERVIÇOS PARCIAIS		
-	APICOAMENTO DE SUPERFÍCIE DE CONCRETO	M2	34,49
15-00-00	PINTURA		
15-01-00	PINTURA EM ALVENARIA E CONCRETO		
15-01-16	TINTA ACRÍLICA - REBOCO COM MASSA CORRIDA	M2	121,88
15-02-00	PINTURA EM MADEIRA		
15-02-11	ESMALTE SINTÉTICO - ESQUADRIAS E PEÇAS DE MARCENARIA, COM EMASSAMENTO	M2	6,30
	<b>WC 07</b>		
01-00-00	SERVICOS PRELIMINARES		
01-01-00	LIMPEZA DO TERRENO		
01-01-07	REMOÇÃO DE ENTULHO COM CAÇAMBA METÁLICA, INCLUSIVE CARGA MANUAL E DESCARGA EM BOTA-FORA	M3	0,38
04-00-00	VEDOS		
04-03-00	OUTROS ELEMENTOS DIVISÓRIOS		
04-03-51	VL.01 - DIVISÓRIA DE ACABAMENTO LAMINADO MELAMÍNICO, MIOLO COLMÉIA - PAINEL/PAINEL	M2	7,04
04-03-58	VL.08 - DIVISÓRIA DE ACABAMENTO LAMINADO MELAMÍNICO, MIOLO COLMÉIA - PORTA/BONECA/PAINEL	M2	2,30
07-00-00	ESQUADRIAS DE MADEIRA		
07-01-00	PORTAS DE PASSAGEM		
07-01-09	PM.09 - PORTA LISA ESPECIAL/ SÓLIDA - 102X210CM	UN	1,00
07-01-50	EM.01 - BATENTE DE MADEIRA (14CM) - PARA PORTA DE 1 FOLHA, SEM BANDEIRA	JG	1,00
07-02-00	FERRAGENS E COMPLEMENTOS METÁLICOS		
07-02-02	CONJUNTO DE FECHADURA DE CILINDRO, 55MM, TRÁFEGO INTENSO, MAÇANETA EM ZAMAC, GUARNIÇÕES EM AÇO, ACABAMENTO CROMADO - PARA PORTA INTERNA OU EXTERNA	UN	3,00
07-80-00	SERVIÇOS PARCIAIS		
07-80-01	GUARNIÇÃO OU MOLDURA DE MADEIRA - 4,5CM	M	10,40
09-00-00	INSTALACOES ELETRICAS		
09-07-00	PONTOS DE ENERGIA		
09-07-01	PONTO COM INTERRUPTOR SIMPLES - 1 TECLA, EM CAIXA 4"X2"	UN	1,00
09-09-00	APARELHOS DE ILUMINAÇÃO		
09-09-53	LUMINÁRIA COMERCIAL DE EMBUTIR COM DIFUSOR TRANSPARENTE OU FOSCO PARA 2 LÂMPADAS TUBULARES DE LED 18/20W - COMPLETA	UN	3,00
10-00-00	INST.HIDRO-SANITARIAS		
10-04-00	REDE DE ÁGUA FRIA - TUBULAÇÃO		
10-04-62	TUBO DE PVC RÍGIDO, SOLDÁVEL (LINHA ÁGUA) - 25MM (3/4")	M	10,00
10-04-65	TUBO DE PVC RÍGIDO, SOLDÁVEL (LINHA ÁGUA) - 50MM (1 1/2")	M	10,00
10-09-00	REDE DE ESGOTO SANITÁRIO - TUBULAÇÃO		
10-09-31	TUBO DE PVC RÍGIDO, PONTA E BOLSA (LINHA ESGOTO) - 50MM (2")	M	10,00
10-09-33	TUBO DE PVC RÍGIDO, PONTA E BOLSA (LINHA ESGOTO) - 100MM (4")	M	10,00
10-13-00	APARELHOS SANITÁRIOS E EQUIPAMENTOS		
10-13-03	BACIA SANITÁRIA COM CAIXA ACOPLADA DE LOUÇA BRANCA	UN	2,00
10-13-08	LAVATÓRIO DE LOUÇA BRANCA, SEM COLUNA, CAPACIDADE MÍNIMA 5L, EXCLUSIVE TORNEIRA	UN	2,00
10-13-25	MICTÓRIO INDIVIDUAL DE LOUÇA BRANCA, TIPO BACIA - DE CENTRO	UN	2,00
10-14-00	METAIS SANITÁRIOS E ACESSÓRIOS		

10-14-09	TORNEIRA CLÍNICA DE MESA - 12 CM - 1/2"	UN	2,00
<b>11-00-00</b>	<b>REVESTIMENTOS</b>		
11-02-00	REVESTIMENTO DE PAREDES INTERNAS		
11-02-29	AZULEJOS, JUNTA AMARRAÇÃO OU A PRUMO - ASSENTES COM ARGAMASSA COLANTE	M2	40,88
<b>12-00-00</b>	<b>FORROS</b>		
12-01-00	FORROS FALSOS		
12-01-43	FORRO DE GESSO ACARTONADO TIPO FGE (FORNECIMENTO E INSTALAÇÃO)	M2	8,43
<b>13-00-00</b>	<b>PISOS</b>		
13-02-00	REVESTIMENTO DE PISOS		
13-02-40	PISO CERÂMICO ESMALTADO (PEI-5) - ASSENTADO COM ARGAMASSA COMUM	M2	12,69
13-60-00	RETIRADAS		
13-60-20	RETIRADA DE PISO VINILICO	M2	12,69
13-80-00	SERVIÇOS PARCIAIS		
-	APICOAMENTO DE SUPERFÍCIE DE CONCRETO	M2	12,69
<b>15-00-00</b>	<b>PINTURA</b>		
15-01-00	PINTURA EM ALVENARIA E CONCRETO		
15-01-16	TINTA ACRÍLICA - REBOCO COM MASSA CORRIDA	M2	12,69
15-02-00	PINTURA EM MADEIRA		
15-02-11	ESMALTE SINTÉTICO - ESQUADRIAS E PEÇAS DE MARCENARIA, COM EMASSAMENTO	M2	6,30
	<b>SAME</b>		
<b>01-00-00</b>	<b>SERVICOS PRELIMINARES</b>		
01-01-00	LIMPEZA DO TERRENO		
01-01-07	REMOÇÃO DE ENTULHO COM CAÇAMBA METÁLICA, INCLUSIVE CARGA MANUAL E DESCARGA EM BOTA-FORA	M3	3,01
<b>04-00-00</b>	<b>VEDOS</b>		
04-03-00	OUTROS ELEMENTOS DIVISÓRIOS		
04-03-61	DIVISÓRIA EM PLACAS DE GESSO ACARTONADO, RESITÊNCIA AO FOGO 30 MINUTOS, ESPESSURA 73/48MM - 1ST / 1ST (CPOS - 143026)	M2	22,33
04-50-00	DEMOLIÇÕES		
04-50-04	DEMOLIÇÃO DE ALVENARIA EM GERAL (TIJOLOS OU BLOCOS)	M3	1,51
<b>07-00-00</b>	<b>ESQUADRIAS DE MADEIRA</b>		
07-01-00	PORTAS DE PASSAGEM		
07-01-09	PM.09 - PORTA LISA ESPECIAL/ SÓLIDA - 102X210CM	UN	1,00
07-01-50	EM.01 - BATENTE DE MADEIRA (14CM) - PARA PORTA DE 1 FOLHA, SEM BANDEIRA	JG	1,00
07-02-00	FERRAGENS E COMPLEMENTOS METÁLICOS		
07-02-02	CONJUNTO DE FECHADURA DE CILINDRO, 55MM, TRÁFEGO INTENSO, MAÇANETA EM ZAMAC, GUARNIÇÕES EM AÇO, ACABAMENTO CROMADO - PARA PORTA INTERNA OU EXTERNA	UN	1,00
07-80-00	SERVIÇOS PARCIAIS		
07-80-01	GUARNIÇÃO OU MOLDURA DE MADEIRA - 4,5CM	M	10,40
<b>09-00-00</b>	<b>INSTALACOES ELETRICAS</b>		
09-07-00	PONTOS DE ENERGIA		
09-07-01	PONTO COM INTERRUPTOR SIMPLES - 1 TECLA, EM CAIXA 4"X2"	UN	1,00
09-07-60	PONTO COM TOMADA SIMPLES DE EMBUTIR - 110/220V CAIXA 4"X2"	UN	7,00
09-09-00	APARELHOS DE ILUMINAÇÃO		
09-09-53	LUMINÁRIA COMERCIAL DE EMBUTIR COM DIFUSOR TRANSPARENTE OU FOSCO PARA 2 LÂMPADAS TUBULARES DE LED 18/20W - COMPLETA	UN	3,00

09-86-00	TOMADAS		
09-86-10	TOMADA RJ 45 PARA INFORMÁTICA COM PLACA	UN	2,00
09-90-00	REDE LÓGICA		
09-90-38	CABO UTP - CATEGORIA 4 E 5 PARES	M	80,00
<b>12-00-00</b>	<b>FORROS</b>		
12-01-00	FORROS FALSOS		
12-01-43	FORRO DE GESSO ACARTONADO TIPO FGE (FORNECIMENTO E INSTALAÇÃO)	M2	13,65
<b>13-00-00</b>	<b>PISOS</b>		
13-02-00	REVESTIMENTO DE PISOS		
13-02-40	PISO CERÂMICO ESMALTADO (PEI-5) - ASSENTADO COM ARGAMASSA COMUM	M2	13,65
13-03-00	ARREIMATE DE PISOS E ESCADAS		
13-03-09	RODAPÉ CERÂMICO ESMALTADO PEIV 7CM À 10CM - EMBUTIDO	M	17,47
13-60-00	RETIRADAS		
13-60-20	RETIRADA DE PISO VINILICO	M2	13,65
13-80-00	SERVIÇOS PARCIAIS		
-	APICOAMENTO DE SUPERFÍCIE DE CONCRETO	M2	13,65
<b>15-00-00</b>	<b>PINTURA</b>		
15-01-00	PINTURA EM ALVENARIA E CONCRETO		
15-01-16	TINTA ACRÍLICA - REBOCO COM MASSA CORRIDA	M2	74,79
15-02-00	PINTURA EM MADEIRA		
15-02-11	ESMALTE SINTÉTICO - ESQUADRIAS E PEÇAS DE MARCENARIA, COM EMASSAMENTO	M2	12,60

Obs.: Os critérios de medição estão com base na planilha EDIF JAN/2023.

Obs.<sup>2</sup>: Todos os materiais a serem recompostos devem seguir o padrão existente.

Obs.<sup>3</sup>: Os itens não presentes na EDIF foram estimados conformado pesquisa de mercado

Obs.<sup>4</sup>: Todos os serviços devem seguir suas devidas normas regulamentadoras.

**ANEXO II**  
**MODELO DE PROPOSTA**

A Fundação do ABC - Rede Assistencial da Supervisão Técnica de Saúde  
Endereço: Rua Suíça, 95 – Parque das Nações – Santo André/SP – CEP: 09210-000  
CNPJ: 57.571.275/0023-08 - Tel: 4997-2498 R: 209

**CONTRATAÇÃO DE EMPRESA ESPECIALIZADA PARA EXECUÇÃO DE REFORMA E ADEQUAÇÃO NO IMÓVEL DESTINADO A IMPLANTAÇÃO DO CER SÃO MATEUS, UNIDADE INTEGRANTE DA FUABC – CONTRATO DE GESTÃO SÃO MATEUS.**

UNIDADE	ENDEREÇO	VALOR TOTAL
CER SÃO MATEUS	AVENIDA OURO VERDE DE MINAS, 1195 – JARDIM QUARTO CENTENÁRIO – SÃO PAULO/SP – CEP 03937-090	R\$ ...

Valor total global R\$ \_\_\_\_\_ (...)

Prazo de validade da proposta \_\_\_\_\_ (não inferior a 60 (sessenta) dias).

Declaro para os devidos fins que o serviço proposto atende todas as exigências do Ato Convocatório e que estão incluídos nos preços propostos todos os tributos, encargos sociais, e quaisquer outros ônus que por ventura possam recair sobre o objeto do Ato Convocatório.

\_\_\_\_\_, \_\_\_\_ de \_\_\_\_\_ de 2023.

\_\_\_\_\_  
Nome e Assinatura do Representante Legal.

Carimbo da Empresa (papel timbrado).

**ANEXO III**  
**MINUTA DE CONTRATO**  
**CONTRATO Nº \_\_\_\_/2023**  
**PROCESSO Nº 374/2023**

EMENTA: TERMO DE CONTRATO QUE ENTRE SI CELEBRAM A FUNDAÇÃO DO ABC – REDE ASSISTENCIAL DA SUPERVISÃO TÉCNICA DE SAÚDE DE SÃO MATEUS, E A EMPRESA \_\_\_\_\_ PARA OS SERVIÇOS DE EXECUÇÃO DE REFORMA E ADEQUAÇÃO NO IMÓVEL DESTINADO A IMPLANTAÇÃO DO CER SÃO MATEUS.

Por este instrumento de Contrato, as partes, de um lado, a **FUNDAÇÃO DO ABC – REDE ASSISTENCIAL DA SUPERVISÃO TÉCNICA DE SAÚDE**, inscrita no CNPJ/MF nº 57.571.275/0023-08, neste ato representado por seu Diretor Geral, Dr. Hugo Macedo Júnior, brasileiro, Médico, estado civil ....., R.G. nº. .... e CPF/MF nº .....doravante denominada apenas CONTRATANTE e, de outro, a empresa ....., com sede na ..... no. ...., na cidade de ..... - ....., inscrita no CNPJ/MF sob o nº....., representada pelo(a), Sr(a). ....., nacionalidade ....., profissão ....., estado civil ....., R.G. nº. ....e CPF/MF nº ....., doravante denominada CONTRATADA, tendo em vista o constante e decidido no Processo nº SMSP 374/2023, referido simplesmente como PROCESSO, têm como justo e acordado o que segue:

**Considerando que:**

- a) A Fundação do ABC celebrou com o Município de São Paulo, Contrato de Gestão visando a gestão de seus equipamentos públicos;



- b) Diante da celebração do instrumento, a Fundação do ABC recebe repasses públicos do ente da Administração Pública para as contratações necessárias para o funcionamento dos equipamentos públicos de saúde;
- c) A presente contratação está vinculada a celebração do instrumento com a Administração Pública e aos repasses por ela realizados.

As partes ajustam e celebram o presente instrumento, nos termos do Regulamento de Compras da Fundação ABC, e do Ato Convocatório proveniente do Processo SMSP 374/2023, parte integrante deste contrato, mediante as cláusulas e condições que seguem:

## **1. DO OBJETO**

1.1. Contratação de empresa especializada para execução de reforma e adequação no imóvel destinado a implantação do CER São Mateus, unidade que integra a FUABC - Contrato de Gestão São Mateus/SP.

1.2. O Termo de Referência faz parte integrante deste contrato, como se aqui estivesse transcrito.

## **2. PRAZO**

2.1. O prazo de vigência do contrato é de 05 (cinco) meses, podendo se encerrar anteriormente ou ser prorrogado, a depender do andamento da obra.

## **3. CONDIÇÕES DE EXECUÇÃO**

3.1. A CONTRATADA prestará os serviços com fornecimento de mão-de-obra, material, utensílios e equipamentos, necessários à execução do objeto deste Contrato.

3.2. A CONTRATADA garantirá livre acesso a informações, aos procedimentos e à documentação referente aos serviços prestados, aos gestores indicados pela CONTRATANTE, para o acompanhamento da gestão contratual.

3.3. A CONTRATADA deve implantar, imediatamente após o recebimento da autorização de início dos serviços, cronograma físico de obra e afim de não comprometer o atendimento da unidade.

3.3.1. Não sendo possível a intervenção geral dos ambientes o cronograma deverá ser faseado, devendo a CONTRATADA informar previamente a CONTRATANTE, quaisquer alterações no cronograma físico no decorrer da obra;

3.4. Apresentar responsável técnica para representa-la junto à CONTRATANTE, respondendo pela supervisão, liderança e interlocução com os contratados;

3.5. A CONTRATADA deverá providenciar a ART (Anotação de Responsabilidade Técnica) junto ao CREA/SP, referente a execução da obra.

3.6. Responsabilizar-se integralmente pelos serviços contratados, nos termos da legislação vigente;

3.7. Disponibilizar funcionários, materiais e EPI's em quantidade necessária para garantir a execução da obra dentro dos prazos previstos;

3.8. Atender de imediato as solicitações da CONTRATANTE quanto às substituições de empregados não qualificados ou entendidos como inadequados para a prestação dos serviços;

3.9. Instruir seus contratados quanto as necessidades de acatar as orientações da CONTRATANTE, inclusive quanto ao cumprimento das Normas Internas e de Segurança e Medicina do Trabalho, tais como prevenção de incêndio nas áreas da CONTRATANTE;

3.10. Assumir todas as responsabilidades e tomar as medidas necessárias ao atendimento dos seus empregados acidentados ou com mal súbito;

3.11. A CONTRATADA deverá providenciar a sinalização visual necessária para a execução da obra ou demanda específica;

3.12. A CONTRATADA deverá providenciar quadro elétrico provisório, bem como alimentação hidráulica provisória para os serviços que serão executados no decorrer da obra;

3.13. A CONTRATADA deverá informar previamente a CONTRATANTE qualquer trabalho que impactará no atendimento do paciente, devendo estes serem executados após o horário de expediente da unidade;

3.14. A CONTRATADA deve manter controle de frequência/pontualidade de seus colaboradores sob o contrato;

3.15. A CONTRATADA deverá preservar as condições de limpeza e organização da unidade, mantendo um fluxo individual de acesso a obra, sendo este espaço vedado com tapumes, evitando assim o contato com pacientes e funcionários da unidade de saúde;

3.16. Relatar a CONTRATANTE toda e qualquer irregularidade observada na execução da obra;

3.17. Os supervisores da CONTRATADA deverão obrigatoriamente inspecionar a obra a cada 10 (dez) dias;

3.17.1. A inspeção poderá também ser solicitada a qualquer tempo pela CONTRATANTE através do fiscal do contrato e Gestor de Contratos para sanar dúvidas e esclarecimentos.

3.18. Não subcontratar, ceder ou transferir total ou parcialmente, o objeto do contrato a terceiros, ou a ele associar-se, sem prévia autorização da CONTRATANTE, sob pena de imediata rescisão do contrato e demais sanções aplicáveis ao caso, determinadas pela Lei Federal nº 14.133/21 e Lei Municipal 13.278/02, regulamentada pelo Decreto Municipal 44.279/03.

3.19. A CONTRATADA deverá reparar, corrigir, remover ou substituir, às suas expensas, no total ou em parte, no prazo fixado pelo fiscal do contrato, os serviços efetuados em que se verificarem vícios, defeitos ou incorreções resultantes da execução ou dos materiais empregados.

#### **4. DAS OBRIGAÇÕES DA CONTRATADA**

4.1. A CONTRATADA deve iniciar os serviços imediatamente após a assinatura do presente contrato, conforme termos prazos e condições neste instrumento estabelecidos;

4.2. A CONTRATADA se responsabilizará integralmente pelos serviços contratados, nos termos da legislação vigente;

4.3. A CONTRATADA deverá fornecer os serviços observando as melhores práticas e técnicas aplicadas no mercado.

4.4. A CONTRATADA deverá observar estritamente as normas internas das unidades de saúde;

4.5. A CONTRATADA se responsabilizará integralmente pelos serviços prestados nos termos da legislação em vigor, cumprindo todas as normas, regras e leis aplicáveis a execução do objeto do Contrato;

4.6. A CONTRATADA deverá instruir os empregados quanto às necessidades de acatar as orientações da CONTRATANTE;

4.7. A CONTRATADA não poderá subcontratar os serviços ora objeto de contrato, bem como não executar os serviços através de terceiros;

4.8. A CONTRATADA deverá estar em condições de iniciar os serviços a partir da data da assinatura do Contrato e manter essa condição durante a vigência do contrato.

4.9. A CONTRATADA deverá arcar com os encargos fiscais, comerciais, trabalhistas, sociais, previdenciários, acidentários, administrativos e civis, bem como pelos impostos e demais encargos resultantes da execução do fornecimento, além de casos de acidentes de trabalho que tenham relação com a consecução do objeto deste instrumento;

4.10. A CONTRATADA deverá adotar medidas, precauções e cuidados tendentes a evitar danos materiais e pessoais a seus funcionários, a seus prepostos e a terceiros, pelos quais será inteira responsável;

4.11. A CONTRATADA assumirá integral responsabilidade pelo pagamento dos encargos fiscais, comerciais, trabalhistas, previdenciários e outros que eventualmente decorram dos compromissos assumidos neste contrato, não se obrigando a CONTRATANTE a fazer-lhe restrições ou reembolso de qualquer valor despendido com estes pagamentos;

4.12. A CONTRATADA se responsabilizará pelos danos causados diretamente ao CONTRATANTE ou a terceiros decorrentes de sua culpa ou dolo na execução do contrato, não excluindo ou reduzindo essa responsabilidade, a fiscalização do CONTRATANTE em seu acompanhamento;

4.13. A CONTRATADA deve manter durante toda a execução do contrato, todas as condições que culminaram em sua habilitação;

4.14. A CONTRATADA, nos termos da legislação trabalhista e previdenciária deve proceder às anotações e registros pertinentes a todos os empregados que atuarem nos serviços, assumindo exclusivamente todas as obrigações advindas de eventuais demandas judiciais ajuizadas em qualquer juízo que versarem sobre pleitos trabalhistas e/ou previdenciários propostos por empregados ou terceiros que alegarem vínculo com a CONTRATADA;

4.15. A CONTRATADA deverá exigir que seus profissionais, enquanto nas dependências da CONTRATANTE, se mantenham devidamente uniformizados e identificados com crachá.

4.16. A CONTRATADA, neste ato declara estar ciente de que os recursos utilizados para o pagamento dos serviços ora contratados serão aqueles repassados pelo ente público, em razão do Contrato de Gestão 009/2015 - SMS/NTCSS, firmado entre a Contratante e a Prefeitura de São Paulo – Secretaria Municipal da Saúde para Gestão do Contrato de São Mateus-SP.”

## **5. DAS OBRIGAÇÕES DA CONTRATANTE**

5.1. Encaminhar a liberação de pagamento das faturas referente as medições realizadas e atestadas pela área técnica (Engenharia Predial);

## **6. DA FISCALIZAÇÃO**

6.1 A CONTRATANTE fiscalizara a execução dos serviços através de funcionário(s) designado(s) para esse fim, com a incumbência de relatar ao responsável as falhas ou irregularidades que por ventura verificar, as quais, se não forem sanadas, serão objetos de notificação extrajudicial, expedido pela CONTRATANTE à CONTRATADA;

6.2. A execução do contrato será fiscalizada em todos os aspectos pertinentes ao objeto ajustado, inclusive, reservando o direito de resolução de quaisquer casos omissos ou duvidosos não previstos no ato de convocação, no termo de referência ou neste contrato, em especial as especificações, requisitos, sinalizações e segurança, implicando o direito de rejeitar os serviços insatisfatórios, intimando a execução das devidas modificações, quando for o caso;

6.3. O exercício da fiscalização por parte da CONTRATANTE não eximirá a CONTRATADA das responsabilidades pelos danos materiais e pessoais que vier a causa a terceiros ou à CONTRATANTE, por culpa ou dolo de seus prepostos, na execução do contrato, nos termos do Código Civil.

## **7. DAS CONDIÇÕES DE PAGAMENTOS:**

7.2. Por força deste instrumento, a CONTRATANTE pagará a CONTRATADA o valor respectivo as medições realizadas. O valor total do contrato será de R\$ xxxxxxx, conforme estimativa descrita no Anexo II do presente instrumento.

7.3. Os pagamentos serão realizados por medição previamente aprovado pelo Departamento de Engenharia da CONTRATANTE, mediante emissão das notas fiscais e após atestação dos serviços.

7.3.1. A CONTRATADA deverá emitir as notas fiscais e enviá-las para o endereço de e-mail [notafiscalsmsp@smfuabc.org.br](mailto:notafiscalsmsp@smfuabc.org.br).

7.4. As notas fiscais devem ser emitidas individualmente, devendo constar em seu corpo os seguintes dizeres: “Despesa realizada com base no C.Gestão nº009/2014 – SMS/NTCSS”.

7.5. A CONTRATANTE poderá exigir, no ato do pagamento, a comprovação da Regularidade Fiscal perante as secretarias da Fazendas Federal, Estadual e Municipal envolvidas, e de regularidade de pagamento perante a previdência Social em cumprimento a Lei 9.032 de 28 de abril de 1995.

7.6. A CONTRATADA deverá indicar, com a documentação fiscal o número da conta corrente e a agência a fim de agilizar o pagamento.

7.7. A CONTRATADA deverá encaminhar, no ato do pagamento, os seguintes documentos:

7.7.1. CND válida, provando a regularidade do prestador de serviço contínuo de contrato formal, junto a previdência social;

7.7.2. Prova de regularidade perante o FGTS (CRF);

7.7.3. Certidão negativa de Débito Trabalhistas, emitida pela justiça do Trabalho (CNDT);

7.8. Em hipótese alguma será aceito boleto bancário como meio de cobrança.

7.9. A CONTRATADA ficará responsável pelo pagamento dos encargos trabalhistas, previdenciários, fiscais, comerciais e outros que resultarem dos compromissos no contrato.

7.10. A CONTRATANTE não assumirá responsabilidade alguma por pagamento de impostos e encargos que competirem a CONTRATADA, nem estará obrigado a restituir-lhe valores, principais e acessórios, que por ventura dispender com pagamento dessa natureza.

7.11. A CONTRATANTE compromete-se em pagar o preço irrevogável constante na proposta da CONTRATADA, desde que não ocorram atrasos e ou paralisação dos

repasses pela Prefeitura Municipal de São Paulo - Secretaria Municipal de Saúde para a CONTRATANTE, relativo ao custeio do objeto do Contrato de Gestão 009-2015-SMS/NTCSS.

7.12. No caso de eventuais atrasos, os valores serão atualizados de acordo com a legislação vigente, salvo quando não decorram de atrasos e ou paralisação dos repasses pela Prefeitura de São Paulo – Secretaria Municipal da Saúde para a CONTRATANTE, em consonância com o disposto nas cláusulas deste Contrato.

## **8. DO REAJUSTE DOS PREÇOS**

8.1. O preço retratado na proposta é irredutível.

## **9. DO VALOR**

9.1. Dar-se-á ao presente contrato o valor estimado de R\$ \_\_\_\_\_ (\_\_\_\_\_) mensais, perfazendo o valor anual máximo no importe de R\$ \_\_\_\_\_ (\_\_\_\_\_).

## **10. DAS PENALIDADES**

10.1. As penalidades serão propostas pela fiscalização da CONTRATANTE e aplicadas, se for o caso, pela autoridade competente, garantindo o contraditório administrativo com defesa prévia;

10.2. Multa de 10% (dez por cento) por inexecução parcial do contrato, sobre a parcela inexecutada, podendo a CONTRATANTE, autorizar a continuação do mesmo;

10.3. Multa de 20% (vinte por cento) sobre o valor do contrato, por inexecução total do mesmo;

10.4. Multa de 10% (dez por cento) do valor do faturamento do mês em que ocorre a infração, se o serviço prestado estiver em desacordo com as especificações propostas e aceitas pela CONTRATANTE;



10.5. Multa de 1% (um por cento) por dia de atraso no cumprimento dos prazos estipulados em contrato;

10.6. As multas são independentes entre si, podendo ser aplicadas cumulativamente. A aplicação de uma não exclui a das outras, bem como a das demais penalidades previstas em lei;

10.7. O valor relativo, às multas eventualmente aplicadas, será deduzido dos pagamentos que a CONTRATANTE efetuar, mediante a emissão de recibo.

## **11. DA RESCISÃO**

11.1. O presente Contrato poderá ser rescindido unilateralmente, desde que haja conveniência para a CONTRATANTE mediante autorização escrita e fundamentada da autoridade superior, sem que caiba a CONTRATADA o direito de indenização de qualquer espécie;

11.2. O não cumprimento das obrigações contratuais pelas partes ensejará rescisão contratual, sendo lícito a qualquer das partes denunciá-lo a qualquer tempo, com antecedência mínima de 30 (trinta) dias, sem que caiba a outra parte direito de indenização de qualquer espécie;

11.3. Este instrumento poderá ser rescindido por ato unilateral da CONTRATANTE, em se verificando a ocorrência de descumprimento de cláusulas contratuais, assegurados, no entanto, o contraditório e a ampla defesa;

11.4. O presente CONTRATO extinguir-se-á automaticamente em caso de rescisão do contrato de gestão celebrado entre a CONTRATANTE e a Administração Pública, não cabendo indenização de qualquer natureza as partes. Em caso de formalização de novo Contrato de Gestão celebrado entre o Município de São Paulo e a Fundação do ABC, em substituição ao atual, esta contratação estará abrangida pelo novo contrato.

11.5. A rescisão poderá ocorrer a qualquer momento, em defesa do interesse público;

## **12. DAS ALTERAÇÕES**

12.1. Quaisquer acréscimos ou diminuição dos serviços, objeto do contrato, somente poderão ser executados após o respectivo aditamento contratual, devidamente aprovado pela CONTRATANTE.

## **13. DA PROTEÇÃO DE DADOS PESSOAIS**

13.1. Para fins deste instrumento:

13.1.1. Dados Pessoais: significa qualquer informação pessoal não publica coletada diretamente das Partes, incluindo, mas não se limitando a, nome completo, data de nascimento, nacionalidade, endereço pessoal, geolocalização, profissão e informações financeiras, tais como ativos, fonte de recursos e riqueza, informações sobre renda, carteira e conta, bem como quaisquer outros dados pessoais, conforme descrito na Lei de Proteção de Dado do Brasil (Lei nº 13.709/2018 – “LGPD”) e demais legislações esparsas aplicáveis a dados pessoais no Brasil;

13.1.2. Tratamento de Dados Pessoais: significa a coleta, produção, recepção, classificação, utilização, acesso, reprodução, transmissão, distribuição, processamento, arquivamento, armazenamento, atualização, eliminação, avaliação, controle, modificação, comunicação, transferência, difusão ou extração de Dados Pessoais.

13.2. A CONTRATADA se compromete a tratar qualquer dado pessoal obtido por meio da relação com a CONTRATANTE apenas para finalidades comerciais específicas e legítimas, devendo ser armazenados apenas pelo tempo necessário;

13.2.1. O acesso aos Dados Pessoais será limitado aos(às) empregados(as) do(a) CONTRATADA que tiverem necessidades comerciais e legítimas para acessá-las;

13.2.2. A CONTRATADA não disponibilizará Dados Pessoais advindos da relação com a CONTRATANTE a qualquer terceiro(a), incluindo fornecedores, exceto em casos em que opere como controladora de dados, ocasião em que, na contratação com terceiros que tenham acesso aos referidos Dados Pessoais,

tais como sistemas, armazenamentos, softwares, entre outros, deverá ser analisado se o fornecedor terceiro se compromete ao cumprimento da LGPD. Ao realizar a transação a CONTRATADA assume integralmente a responsabilidade pelo tratamento de Dados Pessoais que o terceiro realizará;

13.2.3. A CONTRATADA concorda em responsabilizar empregados(as) por violações a este Contrato, incluindo a imposição de sanções e penalidades;

13.2.4. A CONTRATADA não deverá aferir lucro por meio do compartilhamento não autorizado pela CONTRATANTE dos Dados Pessoais advindo da presente relação contratual para quaisquer propósitos;

13.2.5. A CONTRATADA não deverá utilizar os dados Pessoais de quaisquer maneiras que prejudiquem a CONTRATANTE ou que beneficiem terceiros em detrimento da CONTRATANTE

13.3. As PARTES concordam em implementar medidas legais, técnica e organizacionais para proteger Dados Pessoais contra o tratamento não autorizado ou ilegal contra perda, destruição, dano, alteração ou disponibilização não autorizadas, bem como de qualquer violação ou tentativa de violação às medidas de segurança da CONTRATANTE (“Incidente”);

13.3.1. As PARTES deverão notificar prontamente sobre evento em que saibam ou tenham motivos razoáveis para acreditar na ocorrência de um incidente que inclua dados pessoais oriundos da relação comercial existente, incluindo pelo menos: (1) a natureza da violação às medidas de segurança; (2) os tipos de Dados Pessoais potencialmente comprometidos ou vazados; (3) a duração e consequências esperadas do incidente; e (4) quaisquer medidas para mitigação ou remediação tomadas ou planejadas em resposta ao Incidente.

13.3.2. Em relação a qualquer descoberta, A CONTRATADA (I) tomará todas as medidas razoáveis para investigar, remediar e mitigar os efeitos do Incidente, e (II) fornecerá a CONTRATANTE garantias razoavelmente satisfatórias de qual Incidente não tornará a ocorrer.

13.4. A CONTRATADA se compromete a eliminar todos os dados pessoais da CONTRATANTE após um ano do término da relação contratual, salvo se houverem débitos a receber, onde apenas os dados necessários para identificação e cobrança do débito serão guardados até a sua quitação ou obrigação regulatória a ser cumprida.

## 14. DISPOSIÇÕES FINAIS

14.1. Este ajuste regular-se-á pelas suas disposições e partes integrantes tais como o Ato Convocatório, seus anexos e proposta da CONTRATADA, legislação vigente e demais normas de direito aplicáveis;

14.2. A tolerância por qualquer das Partes em exercer qualquer de seus direitos sob o presente não deverá ser considerada renúncia ou novação, e não afetará o subsequente exercício de tal direito. Qualquer renúncia produzirá efeitos somente se for especificamente outorgada por escrito;

14.3. Na hipótese em que quaisquer termos ou disposições do presente CONTRATO venham a ser declarados nulos ou não aplicáveis, tal nulidade ou inexecutabilidade não afetará o restante do CONTRATO, que permanecerá em pleno vigor e eficácia, como se tais disposições jamais lhe houvessem sido incorporadas;

14.4. O presente CONTRATO não cria qualquer vínculo empregatício, societário, associativo, de representação, agenciamento, consórcio, ou assemelhados entre as Partes, arcando cada qual com suas respectivas obrigações nos termos do ordenamento jurídico em vigor;

14.5. Fica eleito o foro desta Comarca para dirimir quaisquer questões oriundas do presente contrato.

E, por estarem as partes de comum acordo sobre as estipulações, termos e condições deste instrumento, firmam-no em 03 (três) vias, na presença de 02 (duas) testemunhas.

Santo André, \_\_\_\_ de \_\_\_\_\_ de 2023.

\_\_\_\_\_  
**FUNDAÇÃO DO ABC – REDE ASSISTENCIAL DA SUPERVISÃO TÉCNICA DE  
SAÚDE**

\_\_\_\_\_  
**CONTRATADA.**

Testemunhas:

\_\_\_\_\_

\_\_\_\_\_